

Estados Financieros

**VALORES SECURITY S.A.,
CORREDORES DE BOLSA**

*Santiago, Chile
31 de diciembre de 2024 y 2023*



EY Chile
Avda. Presidente
Riesco 5435, piso 4,
Las Condes, Santiago

Tel: +56 (2) 2676 1000
www.eychile.cl

Informe del Auditor Independiente

Señores
Accionistas y Directores
Valores Security S.A., Corredores de Bolsa

Opinión

Hemos efectuado una auditoría a los estados financieros de Valores Security S.A., Corredores de Bolsa, que comprenden los estados de situación financiera al 31 de diciembre de 2024 y 2023 y los correspondientes estados de resultados integrales, de cambios en el patrimonio y de flujos de efectivo por los años terminados en esas fechas y las correspondientes notas a los estados financieros.

En nuestra opinión, los estados financieros adjuntos presentan razonablemente, en todos sus aspectos significativos, la situación financiera de Valores Security S.A., Corredores de Bolsa al 31 de diciembre de 2024 y 2023 y los resultados de sus operaciones y sus flujos de efectivo por los años terminados en esas fechas de acuerdo con Normas de Contabilidad de las Normas Internacionales de Información Financiera emitidas por el International Accounting Standards Board.

Base para la opinión

Efectuamos nuestras auditorías de acuerdo con Normas de Auditoría Generalmente Aceptadas en Chile. Nuestras responsabilidades de acuerdo a tales normas se describen, posteriormente, en los párrafos bajo la sección “Responsabilidades del auditor por la auditoría de los estados financieros” del presente informe. De acuerdo a los requerimientos éticos pertinentes para nuestras auditorías de los estados financieros se nos requiere ser independientes de la Valores Security S.A., Corredores de Bolsa y cumplir con las demás responsabilidades éticas de acuerdo a tales requerimientos. Consideramos que la evidencia de auditoría que hemos obtenido es suficiente y apropiada para proporcionarnos una base para nuestra opinión de auditoría.

Responsabilidades de la Administración por los estados financieros

La Administración es responsable por la preparación y presentación razonable de los estados financieros de acuerdo con Normas de Contabilidad de las Normas Internacionales de Información Financiera emitidas por el International Accounting Standards Board. Esta responsabilidad incluye el diseño, implementación y mantención de un control interno pertinente para la preparación y presentación razonable de estados financieros que estén exentos de representaciones incorrectas significativas, ya sea debido a fraude o error.

Al preparar los estados financieros, la Administración es requerida que evalúe si existen hechos o circunstancias, que considerados como un todo, originen una duda sustancial acerca de la capacidad de la Valores Security S.A., Corredores de Bolsa para continuar como una empresa en marcha al menos por los doce meses siguientes a partir del final del período sobre el que se informa, sin limitarse a dicho período.

Responsabilidades del auditor por la auditoría de los estados financieros

Nuestros objetivos son obtener una seguridad razonable de que los estados financieros como un todo, están exentos de representaciones incorrectas significativas, debido a fraude o error, y emitir un informe del auditor que incluya nuestra opinión. Una seguridad razonable es un alto, pero no absoluto, nivel de seguridad y, por lo tanto, no garantiza que una auditoría realizada de acuerdo con Normas de Auditoría Generalmente Aceptadas en Chile siempre detectará una representación incorrecta significativa cuando ésta exista. El riesgo de no detectar una representación incorrecta significativa debido a fraude es mayor que el riesgo de no detectar una representación incorrecta significativa debido a un error, ya que el fraude puede involucrar colusión, falsificación, omisiones intencionales, ocultamiento, representaciones inadecuadas o hacer caso omiso de los controles por parte de la Administración. Una representación incorrecta se considera significativa sí, individualmente, o en su sumatoria, éstas podrían influir el juicio que un usuario razonable realiza a base de estos estados financieros.

Como parte de una auditoría realizada de acuerdo con Normas de Auditoría Generalmente Aceptadas en Chile, nosotros:

- Ejercemos nuestro juicio profesional y mantenemos nuestro escepticismo profesional durante toda la auditoría.
- Identificamos y evaluamos los riesgos de representaciones incorrectas significativas de los estados financieros, ya sea, debido a fraude o error, diseñamos y realizamos procedimientos de auditoría en respuesta a tales riesgos. Tales procedimientos incluyen el examen, a base de pruebas, de la evidencia con respecto a los montos y revelaciones en los estados financieros.
- Obtenemos un entendimiento del control interno pertinente para una auditoría con el objeto de diseñar procedimientos de auditoría que sean apropiados en las circunstancias, pero sin el propósito de expresar una opinión sobre la efectividad del control interno de Valores Security S.A., Corredores de Bolsa. En consecuencia, no expresamos tal tipo de opinión.
- Evaluamos lo apropiado que son las políticas de contabilidad utilizadas y la razonabilidad de las estimaciones contables significativas efectuadas por la Administración, así como evaluamos lo apropiado de la presentación general de los estados financieros.

- Concluimos si a nuestro juicio existen hechos o circunstancias, que considerados como un todo, originen una duda sustancial acerca de la capacidad de la Valores Security S.A., Corredores de Bolsa para continuar como una empresa en marcha por un período de tiempo razonable.

Se nos requiere comunicar a los responsables del Gobierno Corporativo, entre otros asuntos, la oportunidad y el alcance planificados de la auditoría y los hallazgos significativos de la auditoría, incluyendo, cualquier deficiencia significativa y debilidad importante del control interno que identificamos durante nuestra auditoría.



Daniel Zacharow Milleo
EY Audit Ltda.

Santiago, 06 de febrero de 2025



Estados de Situación Financiera

VALORES SECURITY S.A., CORREDORES DE BOLSA

Correspondientes a los ejercicios terminados
Al 31 de diciembre de 2024 y 31 de diciembre de 2023

CONTENIDO

Estados de Situación Financiera
Estados de Resultados Integrales
Estados de Cambios en el Patrimonio
Estados de Flujos de Efectivo
Notas a los Estados Financieros

Cifras en Miles de Pesos

Índice

Páginas

ESTADOS DE SITUACION FINANCIERA	1
ESTADOS DE RESULTADOS INTEGRALES	2
ESTADOS DE CAMBIOS EN EL PATRIMONIO	3
ESTADOS DE FLUJOS DE EFECTIVO	4
NOTA 1. INFORMACION GENERAL	5
NOTA 2. BASES DE PREPARACION DE LOS ESTADOS FINANCIEROS	11
NOTA 3. RESUMEN DE PRINCIPALES POLITICAS CONTABLES	12
NOTA 4. CAMBIO CONTABLE	28
NOTA 5. GESTION DEL RIESGO FINANCIERO	29
NOTA 6. USO DE ESTIMACIONES Y JUICIOS CONTABLES CRITICOS	36
NOTA 7. REAJUSTES Y DIFERENCIAS DE CAMBIO	40
NOTA 8. EFECTIVO Y EFECTIVO EQUIVALENTE	41
NOTA 9. INSTRUMENTOS FINANCIEROS POR CATEGORIA	41
NOTA 10. INSTRUMENTOS FINANCIEROS A VALOR RAZONABLE - CARTERA PROPIA	44
NOTA 11. INSTRUMENTOS FINANCIEROS A COSTO AMORTIZADO-CARTERA PROPIA	46
NOTA 12. INSTRUMENTOS FINANCIEROS A COSTO AMORTIZADO OPERACIONES DE FINANCIAMIENTO	47
NOTA 13. CONTRATOS DE DERIVADOS FINANCIEROS	49
NOTA 14. DEUDORES POR INTERMEDIACION	50
NOTA 15. CUENTAS POR COBRAR POR OPERACIONES DE CARTERA PROPIA	52
NOTA 16. IMPUESTOS CORRIENTES E IMPUESTOS DIFERIDOS	53
NOTA 17. SALDOS Y TRANSACCIONES CON ENTIDADES RELACIONADAS	56
NOTA 18. INVERSIONES EN SOCIEDADES	64
NOTA 19. INTANGIBLES	65
NOTA 20. PROPIEDADES, PLANTA Y EQUIPOS	66
NOTA 21. PASIVOS FINANCIEROS A VALOR RAZONABLE	67
NOTA 22. OBLIGACIONES POR FINANCIAMIENTO	69
NOTA 23. OBLIGACIONES CON BANCO E INSTITUCIONES FINANCIERAS	71
NOTA 24. ACREEDORES PO INTERMEDIACION	73
NOTA 25. CUENTAS POR PAGAR POR OPERACIONES DE CARTERA PROPIA	74
NOTA 26. PROVISIONES	74
NOTA 27. OTRAS CUENTAS POR COBRAR Y PAGAR	74
NOTA 28. OTROS ACTIVOS Y OTROS PASIVOS	75
NOTA 29. RESULTADO POR LINEA DE NEGOCIOS	76
NOTA 30. CONTINGENCIAS Y COMPROMISOS	78
NOTA 31. PATRIMONIO	82
NOTA 32. SANCIONES	85
NOTA 33. HECHOS RELEVANTES	85
NOTA 34. HECHOS POSTERIORES	89

Estados Financieros

**VALORES SECURITY S.A.,
CORREDORES DE BOLSA**

31 de diciembre de 2024 y 31 de diciembre de 2023

VALORES SECURITY S.A., CORREDORES DE BOLSA

ESTADOS DE SITUACION FINANCIERA AL 31 DE DICIEMBRE DE 2024 Y 31 DE DICIEMBRE DE 2023 (Cifras expresadas en miles de pesos M\$)

		31-12-2024	31-12-2023
	Notas	M\$	M\$
ACTIVOS			
11.01.00	Efectivo y efectivo equivalente	8 25.475.992	15.038.138
11.02.00	Instrumentos financieros	83.731.527	71.515.590
11.02.10	A valor razonable - Cartera propia disponible	29.499.595	44.677.881
11.02.11	Renta variable (IRV)	10 11.801.471	15.422.512
11.02.12	Renta fija e Intermediación Financiera (IRF e IIF)	10 17.698.124	29.255.369
11.02.20	A valor razonable - Cartera propia comprometida	37.854.696	19.833.141
11.02.21	Renta variable	-	-
11.02.22	Renta fija e Intermediación Financiera	10 37.854.696	19.833.141
11.02.30	A valor razonable - Instrumentos financieros derivados	13 2.021.519	440.931
11.02.40	A costo amortizado - Cartera propia disponible	-	-
11.02.50	A costo amortizado - Cartera propia comprometida	-	-
11.02.60	A costo amortizado - Operaciones de financiamiento	14.355.717	6.563.637
11.02.61	Operaciones de compra con retroventa sobre IRV	12 14.355.717	6.563.637
11.02.62	Operaciones de compra con retroventa sobre IRF e IIF	12 -	-
11.02.63	Otras	12 -	-
11.03.00	Deudores por intermediación	14 9.292.088	13.236.487
11.04.00	Cuentas por cobrar por operaciones de cartera propia	15 4.908.174	-
11.05.00	Cuentas por cobrar a partes relacionadas	17 457	7.989
11.06.00	Otras cuentas por cobrar	27 566.995	3.903.233
11.07.00	Impuestos por cobrar	16 322.546	503.775
11.08.00	Impuestos diferidos	16 6.348.179	4.371.911
11.09.00	Inversiones en sociedades	18 2.967	2.967
11.10.00	Intangibles	19 830.279	660.610
11.11.00	Propiedades, planta y equipo	20 2.450.304	2.722.593
11.12.00	Otros activos	28 1.240.621	759.823
10.00.00	TOTAL ACTIVOS	135.170.129	112.723.116
PASIVOS Y PATRIMONIO			
Pasivos			
21.01.00	Pasivos financieros	36.689.709	19.036.100
21.01.10	A valor razonable	-	-
21.01.20	A valor razonable - Instrumentos financieros derivados	13 1.687.541	349.690
21.01.30	Obligaciones por financiamiento	35.002.167	16.943.983
21.01.31	Operaciones de venta con retrocompra sobre IRV	-	-
21.01.32	Operaciones de venta con retrocompra sobre IRF e IIF	22 35.002.167	16.943.983
21.01.33	Otras	22 -	-
21.01.40	Obligaciones con bancos e instituciones financieras	23 1	1.742.427
21.02.00	Acreedores por intermediación	24 10.441.240	14.573.447
21.03.00	Cuentas por pagar por operaciones de cartera propia	25 4.907.084	-
21.04.00	Cuentas por pagar a partes relacionadas	17 588.563	87.180
21.05.00	Otras cuentas por pagar	27 35.114.642	35.319.811
21.06.00	Provisiones	26 1.933.697	2.253.271
21.07.00	Impuestos por pagar	16 -	-
21.08.00	Impuestos diferidos	16 -	-
21.09.00	Otros pasivos	28 2.528.698	2.712.441
21.00.00	Total pasivos	92.203.633	73.982.250
Patrimonio			
22.01.00	Capital	31 36.393.567	36.393.567
22.02.00	Reservas	31 (2.716.892)	(3.243.607)
22.03.00	Resultados acumulados	31 5.505.019	3.502.766
22.04.00	Resultado del ejercicio	3.784.802	2.088.140
22.05.00	Dividendos provisorios o participaciones	-	-
22.00.00	Total patrimonio	42.966.496	38.740.866
20.00.00	TOTAL PASIVOS Y PATRIMONIO	135.170.129	112.723.116

Las notas adjuntas forman parte integral de estos estados financieros.

VALORES SECURITY S.A., CORREDORES DE BOLSA

ESTADOS DE RESULTADOS INTEGRALES POR LOS EJERCICIOS TERMINADOS AL 31 DE DICIEMBRE DE 2024 Y 2023

(Cifras expresadas en miles de pesos M\$)

		01-01-2024 AL 31-12-2024	01-01-2023 AL 31-12-2023
	Notas	M\$	M\$
A) ESTADO DE RESULTADOS			
Resultado por intermediación			
30.10.01		7.130.019	6.517.415
30.10.02			
30.10.03		(153.323)	(118.473)
30.10.04			
30.10.00	29	6.976.696	6.398.942
Ingresos por servicios			
30.20.01	29	893.077	730.755
30.20.02	29	-	-
30.20.03	29	-	-
30.20.04	29	404.760	371.382
30.20.00		1.297.837	1.102.137
Resultado por instrumentos financieros			
30.30.01	29	10.334.256	10.312.718
30.30.02	29	462.142	110.557
30.30.03			
30.30.04	29	753.988	487.916
30.30.00		11.550.386	10.911.191
Resultado por operaciones de financiamiento			
30.40.01	29	(1.602.596)	(1.705.414)
30.40.02		(564.841)	(540.461)
30.40.00		(2.167.437)	(2.245.875)
Gastos de administración y comercialización			
30.50.01		(3.797.507)	(3.242.873)
30.50.02		-	-
30.50.03		(12.491.445)	(11.716.900)
30.50.00		(16.288.952)	(14.959.773)
Otros resultados			
30.60.01	7	-	-
30.60.02	18	1.207	4.658
30.60.03		325.014	322.901
30.60.00		326.221	327.559
30.70.00		1.694.751	1.534.181
30.80.00	16	2.090.048	553.959
30.00.00		3.784.799	2.088.140
B) ESTADO DE OTROS RESULTADOS INTEGRALES			
30.00.00		3.784.799	2.088.140
patrimonio			
31.10.00		-	-
31.20.00	31	526.715	785.114
31.30.00			
31.40.00	31	(85.887)	-
31.50.00		-	-
31.00.00		-	-
TOTAL RESULTADOS INTEGRALES RECONOCIDOS DEL EJERCICIO			
32.00.00		4.225.627	2.873.254

Las notas adjuntas forman parte integral de estos estados financieros

VALORES SECURITY S.A., CORREDORES DE BOLSA

ESTADOS DE CAMBIOS EN EL PATRIMONIO

AL 31 DE DICIEMBRE DE 2024 Y 2023

(Cifras expresadas en miles de pesos M\$)

ESTADO DE CAMBIOS EN EL PATRIMONIO		Capital	Reservas			Resultados Acumulados	Resultado del ejercicio	Total
			Activos financieros a valor razonable por patrimonio	Retasación propiedades, planta y equipo	Otras			
40.10.00	Saldo inicial al 1 enero de 2024	36.393.567	1.414.046	-	(4.657.653)	3.502.766	2.088.140	38.740.866
40.20.00	Aumento (disminución) de capital	-	-	-	-	-	-	-
40.30.00	Resultados integrales del ejercicio	-	-	-	-	-	-	-
40.30.10	Total de ingresos (gastos) registrados con abono (cargo) a patrimonio	-	526.715	-	-	(85.887)	-	440.828
40.30.20	Utilidad (pérdida) del ejercicio	-	-	-	-	-	3.784.802	3.784.802
40.40.00	Transferencias a resultados acumulados	-	-	-	-	2.088.140	(2.088.140)	-
40.50.00	Dividendos distribuidos	-	-	-	-	-	-	-
40.60.00	Otros ajustes a patrimonio	-	-	-	-	-	-	-
40.00.00	Saldo al 31-12-2024	36.393.567	1.940.761	-	(4.657.653)	5.505.019	3.784.802	42.966.496

ESTADO DE CAMBIOS EN EL PATRIMONIO		Capital	Reservas			Resultados Acumulados	Resultado del ejercicio	Total
			Activos financieros a valor razonable por patrimonio	Retasación propiedades, planta y equipo	Otras			
40.10.00	Saldo inicial al 1 enero de 2023	36.393.567	628.932	-	(4.657.653)	1	3.502.765	35.867.612
40.20.00	Aumento (disminución) de capital	-	-	-	-	-	-	-
40.30.00	Resultados integrales del ejercicio	-	-	-	-	-	-	-
40.30.10	Total de ingresos (gastos) registrados con abono (cargo) a patrimonio	-	785.114	-	-	-	-	785.114
40.30.20	Utilidad (pérdida) del ejercicio	-	-	-	-	-	2.088.140	2.088.140
40.40.00	Transferencias a resultados acumulados	-	-	-	-	3.502.765	(3.502.765)	-
40.50.00	Dividendos distribuidos	-	-	-	-	-	-	-
40.60.00	Otros ajustes a patrimonio	-	-	-	-	-	-	-
40.00.00	Saldo al 31-12-2023	36.393.567	1.414.046	-	(4.657.653)	3.502.766	2.088.140	38.740.866

Las notas adjuntas forman parte integral de estos estados financieros.

VALORES SECURITY S.A., CORREDORES DE BOLSA

ESTADOS DE FLUJOS DE EFECTIVO

POR LOS EJERCICIOS TERMINADOS AL 31 DE DICIEMBRE DE 2024 Y 2023

(Cifras expresadas en miles de pesos – M\$)

METODO DIRECTO	31-12-2024	31-12-2023
	M\$	M\$
FLUJO NETO TOTAL DEL PERIODO		
FLUJO NETO ORIGINADO POR ACTIVIDADES DE LA OPERACION		
51.11.00 Comisiones recaudadas (pagadas)	1.410.254	1.325.151
51.12.00 Ingreso (egreso) neto por cuenta de clientes por intermediación	(5.482.655)	(5.633.691)
51.13.00 Ingreso (egreso) neto por instrumentos financieros a valor razonable	(7.718.690)	(2.958.863)
51.14.00 Ingreso (egreso) neto por instrumentos financieros derivados	86.393	(973.287)
51.15.00 Ingreso (egreso) neto por instrumentos financieros a costo amortizado	11.051.702	2.585.608
51.16.00 Ingreso (egreso) neto por asesorías financieras, administración de cartera y custodia	19.742	16.035
51.17.00 Gastos de administración y comercialización pagados	(16.456.808)	(13.508.847)
51.18.00 Impuestos pagados	(237.863)	(156.054)
51.19.00 Otros ingresos (egresos) netos por actividades de la operación	29.894.645	7.333.375
51.10.00 Flujo neto originado por actividades de la operación	<u>12.566.720</u>	<u>(30.970.573)</u>
FLUJO NETO ORIGINADO POR ACTIVIDADES DE FINANCIAMIENTO		
52.11.00 Ingreso (egreso) neto por pasivos financieros	(1.742.426)	447.941
52.12.00 Ingreso (egreso) neto por financiamiento de entidades relacionadas	-	-
52.13.00 Aumentos de capital	-	-
52.14.00 Reparto de utilidades y de capital	-	-
52.15.00 Otros ingresos (egresos) netos por actividades de financiamiento	-	-
52.10.00 Flujo neto originado por actividades de financiamiento	<u>(1.742.426)</u>	<u>447.941</u>
FLUJO NETO ORIGINADO POR ACTIVIDADES DE INVERSION		
53.11.00 Ingresos por ventas de propiedades, planta y equipo	-	-
53.12.00 Ingresos por ventas de inversiones en sociedades	-	-
53.13.00 Dividendos y otros ingresos percibidos de inversiones en sociedades	-	-
53.14.00 Incorporación de propiedades, planta y equipo e intangibles	(386.440)	(414.596)
53.15.00 Inversiones en sociedades	-	-
53.16.00 Otros ingresos (egresos) netos de inversión	-	-
53.10.00 Flujo neto originado por actividades de inversión	<u>(386.440)</u>	<u>(414.596)</u>
50.10.00 Flujo neto total positivo (negativo) del ejercicio	10.437.854	(30.937.228)
50.20.00 Efecto de la variación por tipo de cambio sobre el efectivo y efectivo equivalente	-	-
50.30.00 VARIACIÓN NETA DEL EFECTIVO Y EFECTIVO EQUIVALENTE		
50.40.00 SALDO INICIAL DE EFECTIVO Y EFECTIVO EQUIVALENTE	15.038.138	45.975.366
50.00.00 SALDO FINAL DE EFECTIVO Y EFECTIVO EQUIVALENTE	<u>25.475.992</u>	<u>15.038.138</u>

Las notas adjuntas forman parte integral de estos estados financieros.

VALORES SECURITY S.A., CORREDORES DE BOLSA

Notas a los estados financieros al 31 de diciembre de 2024 y 31 de diciembre de 2023

NOTA 1. INFORMACION GENERAL

Razón social	Valores Security S.A., Corredores de Bolsa
RUT	96.515.580-5
Domicilio legal	Apoquindo 3150, Las Condes

La Sociedad se constituyó como sociedad anónima cerrada según escritura pública de fecha 10 de abril de 1987.

De acuerdo con las disposiciones legales vigentes relativas al Mercado de Valores y Sociedades Anónimas, la Sociedad se encuentra inscrita en el Registro de Comercio de Santiago con el N°3.630 correspondiente al año 1987. Además, se encuentra inscrita en el Registro de Corredores de Bolsa y Agentes de Valores con fecha 2 de junio de 1987, bajo el número 111.

En Décima Primera Junta General Extraordinaria de Accionistas celebrada el 27 de agosto de 2004, fue acordada la fusión entre la Sociedad y Dresdner Lateinamerika S.A. Corredores de Bolsa.

Por Oficio Ordinario N°10098 del 27 de octubre de 2004, la Comisión para el Mercado Financiero, aprobó la fusión por absorción de Dresdner Lateinamerika S.A. Corredores de Bolsa en Valores Security S.A., Corredores de Bolsa, absorbiendo esta última la totalidad de los activos y pasivos de Dresdner Lateinamerika S.A. Corredores de Bolsa, y sucediéndola en todos sus derechos y obligaciones, con efecto y vigencia a contar del 1° de octubre de 2004.

El Directorio de Valores Security S.A., Corredores de Bolsa en sesión extraordinaria de fecha 17 de marzo de 2015, acordó, entre otras materias, aprobar en carácter de operación entre partes relacionadas la compra y adquisición por parte de Valores Security S.A., Corredores de Bolsa del 100% de las acciones de Cruz del Sur Corredora de Bolsa S.A., de propiedad de Capital S.A. e Inversiones Seguros Security Limitada.

En atención a la aprobación anterior, con fecha 20 de marzo de 2015, Capital S.A. e Inversiones Seguros Security Limitada, en calidad de vendedores, y Valores Security S.A., Corredores de Bolsa por la otra parte en calidad de compradora, firmaron la escritura pública de compraventa de las acciones de Cruz del Sur Corredores de Bolsa de acuerdo al siguiente detalle: (a) Capital S.A. vendió a la Compañía 9.183.515 acciones de Cruz del Sur Corredores de Bolsa, a un precio total de \$3.242.972.647; y (b) Inversiones Seguros Security Limitada vendió a la Compañía 1 acción de Cruz del Sur Corredores de Bolsa, a un precio total de \$353.-

Como consecuencia de lo anterior, habiéndose materializado también con esta fecha la inscripción del 100% de las acciones de Cruz del Sur Corredores de Bolsa en el Registro de Accionistas de dicha Sociedad a nombre de Valores Security S.A., Corredores de Bolsa y habiendo esta última renunciado expresamente al plazo previsto en el artículo 103, número 2 de la Ley N° 18.046, se ha producido la disolución automática de Cruz del Sur Corredores de Bolsa en los términos contemplados en el Artículo 103 de la Ley N°18.046, pasando Valores Security S.A., Corredores de Bolsa a ser la continuadora y sucesora legal para todos los efectos de Cruz del Sur Corredores de Bolsa, sucediéndola en todos sus derechos y obligaciones y adquiriendo la totalidad de su activo y pasivo.

VALORES SECURITY S.A., CORREDORES DE BOLSA

Notas a los estados financieros al 31 de diciembre de 2024 y 31 de diciembre de 2023

NOTA 1. INFORMACION GENERAL (continuación)

En la Décima Segunda Junta extraordinaria de Accionistas celebrada el 20 de enero de 2016, se acordó entre otras materias aumentar el capital social de la cantidad de M\$2.185.414 dividido en 258.942 acciones nominativas, ordinarias, de una serie única y sin valor nominal, íntegramente suscritas y pagadas, a la suma de M\$20.185.414 dividido en 388.810 acciones nominativas ordinarias de una serie única y sin valor nominal, mediante la emisión de 128.868 nuevas acciones de pago, las que deberían quedar emitidas, suscritas y pagadas dentro del plazo de 3 años contado desde del 20 de enero de 2016, ya sea en dinero en efectivo o en especies.

Con fecha, 15 de febrero de 2016, se materializó y perfeccionó la adquisición y absorción por parte de Valores Security de la sociedad Penta Corredores de Bolsa S.A., conforme a lo siguiente:

1. Banco Security compró y adquirió 24.478.816.- acciones de Penta Corredores de Bolsa S.A. a Banco Penta, correspondientes al 99,999992% de la propiedad de dicha sociedad, por el monto total de \$34.208.152.255;
2. Valores Security compró y adquirió un total de 2 acciones de Penta Corredores de Bolsa S.A. a los señores Carlos Alberto Délano Abbott y Carlos Eugenio Lavín García-Huidobro, correspondientes al restante 0,000008 % de la propiedad de dicha sociedad, por el monto total de \$2.794.-

De esta forma, Banco Security y Valores Security en conjunto compraron y adquirieron el 100% de las acciones de Penta Corredores de Bolsa S.A. en la suma de \$34.208.155.049, equivalente a un patrimonio de \$29.503.032.616, el cual se encuentra respaldado por instrumentos de alta liquidez y valorizados a valor de mercado, y un mayor valor de \$4.705.122.433.-

3. Inmediatamente a continuación de perfeccionadas las adquisiciones anteriores y también con fecha de 15 de febrero, se celebró una Junta Extraordinaria de Accionistas de la Sociedad, auto convocada para tales efectos, en la cual se acordó por la unanimidad de los accionistas, entre otras materias, lo siguiente:
 - a) Aumentar el capital de la Sociedad a la cantidad de \$36.393.566.514.- dividido en un total de 505.750 acciones nominativas, ordinarias, de una serie única y sin valor nominal, mediante la emisión de 116.940 nuevas acciones de pago;
 - b) Aprobar la suscripción de la totalidad de las nuevas acciones de pago por parte de Banco Security y el pago en especie tanto de dichas acciones como de aquellas emitidas con cargo al aumento de capital que fuera acordado en Junta Extraordinaria de Accionistas de la sociedad de fecha 20 de enero de 2016, mediante el aporte en dominio de la totalidad de las 24.478.816.- acciones de Penta Corredores de Bolsa S.A. de que era titular Banco Security;
 - c) Valorizar las acciones aportadas en la suma de \$34.208.152.255, conforme a lo previsto en el artículo 15 de la Ley N°18.046; y
 - d) En virtud de los acuerdos anteriores, sustituir el Artículo Quinto permanente y el Artículo Transitorio de los estatutos sociales.

VALORES SECURITY S.A., CORREDORES DE BOLSA

Notas a los estados financieros al 31 de diciembre de 2024 y 31 de diciembre de 2023

NOTA 1. INFORMACION GENERAL (continuación)

En virtud de todo lo anterior y habiendo Valores Security renunciado expresamente al plazo previsto en el artículo 103, número 2 de la Ley N°18.046, con esta misma fecha se ha procedido a materializar la inscripción del 100% de las acciones de la sociedad Penta Corredores de Bolsa S.A. en el registro de accionistas de dicha sociedad a nombre de Valores Security, como consecuencia de lo cual se ha producido la disolución automática y de pleno derecho de Penta Corredores de Bolsa S.A. en los términos contemplados en el Artículo 103 de la Ley N°18.046, pasando Valores Security a ser su continuadora y sucesora legal para todos los efectos, sucediéndola en todos sus derechos y obligaciones y adquiriendo la totalidad de su activo y pasivo.

Dada la homogeneidad de las Corredoras, el proceso de fusión incorporó íntegramente las partidas de activos, pasivos y patrimonio de Penta Corredores de Bolsa S.A.

En Décimo Cuarta Junta Extraordinaria de Accionistas de fecha 15 de marzo de 2016 se acordó pagar un dividendo de \$54.708,515017 por acción, a pagar el día siguiente, a los accionistas inscritos en el Registro respectivo al momento de iniciarse la Junta.

En Vigésima Novena Junta Ordinaria de Accionistas de fecha 15 de marzo de 2016 se acordó pagar un dividendo de \$3.699,221364 por acción, a pagar el día siguiente, a los accionistas inscritos en el Registro respectivo al momento de iniciarse la Junta.

Los estados financieros individuales de Valores Security S.A., Corredores de Bolsa correspondientes al ejercicio 2023 fueron aprobados en sesión de Directorio de fecha 21 de febrero de 2024. Los correspondientes a diciembre de 2024, fueron aprobados en sesión de Directorio de fecha 06 de febrero de 2025.

Valores Security S.A. Corredores de Bolsa pertenece al Grupo Security, cuyo controlador es Banco Security, los accionistas de la compañía son:

Al 31 de diciembre de 2024

Accionistas	N° Acciones	% Participación
Banco Security	505.122	99,87583
Inversiones Seguros Security Limitada	628	0,12417
Total	505.750	100

Al 31 de diciembre de 2023

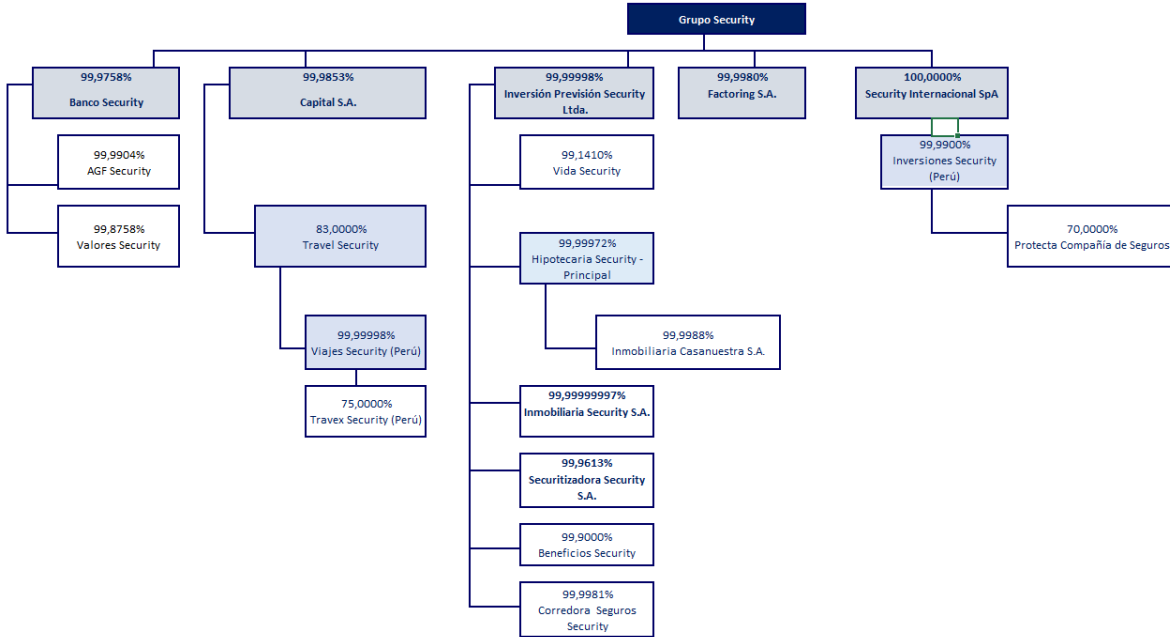
Accionistas	N° Acciones	% Participación
Banco Security	505.122	99,87583
Inversiones Seguros Security Limitada	628	0,12417
Total	505.750	100

VALORES SECURITY S.A., CORREDORES DE BOLSA

Notas a los estados financieros al 31 de diciembre de 2024 y 31 de diciembre de 2023

NOTA 1. INFORMACION GENERAL (continuación)

Relación de propiedad al 31 de diciembre de 2024



El objeto de la Sociedad consiste en dedicarse a las operaciones de intermediación de valores, en los términos contemplados en el artículo N°24 de la Ley N°18.045, Ley de Mercado de Valores, pudiendo además realizar las actividades complementarias que la Comisión para el Mercado Financiero autorice.

Valores Security S.A., Corredores de Bolsa cuenta con un equipo de especialistas, tanto para el mercado accionario, como para el de moneda, derivados y renta fija.

Este equipo, en conjunto con nuestros ejecutivos de inversión, tiene como objetivo asesorar en la toma de decisiones y apoyar en la administración de su cartera, entregando respuestas rápidas y eficientes a las solicitudes de nuestros clientes junto con la más completa información respecto de sus operaciones y a los distintos mercados.

En forma paralela, prestamos el servicio de custodia a nuestros clientes, el que permite resguardar sus instrumentos financieros en un sitio seguro y confiable, obteniendo mayor rapidez y comodidad para realizar sus transacciones. Este servicio incluye el pago y aviso de dividendos, opciones de suscripción de acciones, confirmaciones de saldos y cartolas de sus inversiones en forma periódica. Además, entrega otros hechos de interés, relacionados a las acciones que el cliente mantenga, así como también envío de información del mercado.

VALORES SECURITY S.A., CORREDORES DE BOLSA

Notas a los estados financieros al 31 de diciembre de 2024 y 31 de diciembre de 2023

NOTA 1. INFORMACION GENERAL (continuación)

Principales negocios o actividades que realiza por cuenta de terceros:

-Compra y venta de acciones: Ofrece a los clientes comprar y/o vender todas las acciones transadas en la Bolsa de Comercio de Santiago y Bolsa Electrónica de Chile de las cuales se obtienen los ingresos vía comisiones cobradas a los clientes.

-Operaciones simultáneas por cuenta de terceros: Las simultáneas permiten a los clientes adquirir acciones sin tener los recursos, recibiendo de un tercero, el financiamiento de la operación. Por su parte, quien financia la simultánea adquiere una rentabilidad fija a cambio. Se obtienen los ingresos vía comisión cobradas a los clientes.

-Pactos de ventas con compromiso de retrocompra: A través de este producto es posible invertir con atractivas tasas por el plazo que más le acomode, optimizando la combinación de rentabilidad, flexibilidad y liquidez.

-Administración de carteras: Valores Security ofrece a sus clientes una solución global, utilizando estrategias de inversión diversificadas, que incluyen todas las alternativas disponibles en Chile. El proceso de definición de la estrategia de inversión y evaluación de las carteras se lleva a cabo en consideración a los objetivos de inversión y del nivel de riesgo que desea asumir cada uno de nuestros clientes. De esta forma, trabajando en conjunto y utilizando distintas herramientas financieras, se determina el portafolio que mejor se ajusta y optimiza la relación riesgo- retorno buscada. Los ingresos se obtienen de las comisiones cobradas a los clientes.

-Comisión por la Compra y Venta de Valores en Mercados de Valores Extranjeros: Ofrece ser comisionista de sus clientes, para comprar y/o vender valores en los mercados extranjeros, como acciones, bonos, títulos de crédito y cuotas de fondos de inversión abiertos o cerrados. Se obtienen los ingresos vía comisión cobrada a los clientes.

-Comisión Agente Colocador: Corresponde a la comisión percibida por la Corredora de Bolsa por ejercer la función de Agente Colocador de cuotas de Fondos Administrados por la Administradora General de Fondos Security S.A.

Principales negocios o actividades que realiza por cuenta de propia:

-Operaciones simultáneas- Vendedor a plazo: Efectúa operaciones de financiamiento a través de operaciones simultáneas a clientes y corredores contraparte. Los ingresos se obtienen al valorizar el derecho, al valor de costo incrementado en el equivalente de aplicar linealmente el porcentaje de aumento implícito entre el valor de enajenación, al día de suscripción y el monto pactado a recibir.

-Compra y venta de monedas: Ofrece a los clientes realizar operaciones de compra y venta de distintas monedas con un excelente servicio, precios competitivos y medios de pago seguros. Se obtienen los ingresos por Spreads aplicados a cada transacción.

-Contratos forwards de compra y venta de monedas y tasas: Mediante un contrato ofrece negocios de intercambio de divisas a fechas futuras y a un precio determinado. Nuestro conocimiento y participación en este mercado nos permite crear contratos a medida de las necesidades específicas de cada cliente. Se obtienen los ingresos por Spreads aplicado a cada transacción.

VALORES SECURITY S.A., CORREDORES DE BOLSA

Notas a los estados financieros al 31 de diciembre de 2024 y 31 de diciembre de 2023

NOTA 1. INFORMACION GENERAL (continuación)

-Compra y venta de instrumentos de renta fija: Efectúa operaciones de compra y ventas de instrumentos de renta fija como una forma de inversión. Los ingresos se obtienen por los intereses y reajustes devengados en la compra de los instrumentos y por las utilidades y/o pérdidas generadas en la venta.

-Compra y venta de instrumentos de renta variable: Efectúa operaciones de compra y ventas de instrumentos de renta variable como una forma de inversión. Los ingresos y/o pérdidas se obtienen entre su valor justo y el valor de venta.

Nº de clientes operaciones por producto al 31 de diciembre de 2024 y 31 de diciembre de 2023:

Al 31 de diciembre de 2024

31-12-2024

Negocios/servicios por cuenta de terceros	Número de clientes no relacionados	Número de clientes relacionados
Compra Venta Moneda Extranjera	6.675	22
Derivados	58	2
Pactos con Retrocompra	19	4
Renta Fija	-	3
Intermediación Renta Variable	3.694	19
Operaciones Simultáneas	-	-
Operaciones Venta Corta	-	-
Administración de cartera	752	2
Mercado Internacional	806	3
Comisión Agente Colocador	-	-
Custodia (nacional/ extranjera)	9.115	14

Al 31 de diciembre de 2023

31-12-2023

Negocios/servicios por cuenta de terceros	Número de clientes no relacionados	Número de clientes relacionados
Compra Venta Moneda Extranjera	7.274	20
Derivados	44	2
Pactos con Retrocompra	18	4
Renta Fija	-	3
Intermediación Renta Variable	3.521	24
Operaciones Simultáneas	-	-
Operaciones Venta Corta	-	-
Administración de cartera	304	-
Mercado Internacional	856	2
Comisión Agente Colocador	-	-
Custodia (nacional/ extranjera)	8.833	13

VALORES SECURITY S.A., CORREDORES DE BOLSA

Notas a los estados financieros al 31 de diciembre de 2024 y 31 de diciembre de 2023

NOTA 2. BASES DE PREPARACION DE LOS ESTADOS FINANCIEROS

a) Bases de presentación

Los estados financieros de Valores Security S.A., Corredores de Bolsa al 31 de diciembre de 2024 y 31 de diciembre de 2023 han sido preparados de acuerdo con las Normas Internacionales de Información Financiera emitidas por el International Accounting Standards Board, en adelante “IASB”.

Estos estados financieros reflejan fielmente la situación financiera de Valores Security S.A. Corredores de Bolsa, al 31 de diciembre de 2024 y 31 de diciembre de 2023, y los resultados de sus operaciones, los cambios en el patrimonio neto y los flujos de efectivo por los períodos de 12 meses terminados al 31 de diciembre de 2024 y 2023, respectivamente.

En la Nota 3 a los Estados Financieros se describen las principales políticas contables adoptadas en la preparación de estos.

b) Período cubierto

Los presentes Estados Financieros comprenden los estados de situación financiera al 31 de diciembre de 2024 y 31 de diciembre de 2023; los resultados integrales y de flujos de efectivo por el período comprendido entre el 1° de enero y 31 de diciembre de 2024 y 2023, respectivamente.

c) Principio de empresa en marcha

Los presentes Estados Financieros han sido preparados considerando el principio de empresa en marcha y en ese ámbito, la Administración ha estimado que a la fecha no existen indicios de factores internos ni externos, que pudieran afectar la continuidad de las operaciones de la Compañía.

d) Moneda funcional y de presentación

Estos Estados Financieros han sido preparados y presentados en pesos chilenos, que corresponde a la moneda funcional de la Sociedad.

VALORES SECURITY S.A., CORREDORES DE BOLSA

Notas a los estados financieros al 31 de diciembre de 2024 y 31 de diciembre de 2023

NOTA 3. RESUMEN DE PRINCIPALES POLITICAS CONTABLES

a) Nuevos pronunciamientos contables

La Compañía no ha adoptado en forma anticipada ninguna norma, interpretación o enmienda que habiendo sido emitida aun no haya entrado en vigencia.

Las normas, interpretaciones y enmiendas a IFRS que entraron en vigencia a la fecha de los estados financieros, su naturaleza e impactos se detallan a continuación:

	Enmiendas	Fecha de aplicación obligatoria
IAS 1	Clasificación de pasivos como corrientes o no corrientes	1 de enero de 2024
IFRS 16	Pasivos por arrendamientos relacionados a ventas con arrendamiento posterior	1 de enero de 2024
IAS 7 e IFRS 7	Revelaciones sobre acuerdos de financiación de proveedores	1 de enero de 2024

IAS 1 Presentación de Estados Financieros – Clasificación de Pasivos como Corrientes o No Corrientes

En 2020 y 2022, el IASB emitió enmiendas a la IAS 1 para especificar los requerimientos para la clasificación de los pasivos como corrientes o no corrientes. Las enmiendas clarifican acerca de:

1. Qué se entiende por derecho a aplazar la liquidación.
2. Que debe existir un derecho a aplazar al final del período sobre el que se informa.
3. Esa clasificación no se ve afectada por la probabilidad de que una entidad ejerza su derecho de aplazamiento.
4. Que sólo si un derivado implícito en un pasivo convertible es en sí mismo un instrumento de patrimonio, los términos de un pasivo no afectarían su clasificación.

Las enmiendas son efectivas para períodos que comiencen en o después del 1 de enero de 2024. Las enmiendas deben aplicarse de forma prospectiva. La aplicación anticipada está permitida, la cual debe revelarse. Sin embargo, una entidad que aplique las enmiendas de 2020 anticipadamente también está obligada a aplicar las enmiendas de 2022, y viceversa.

La enmienda es aplicable por primera vez en 2024, sin embargo, no tiene un impacto en los estados financieros de la entidad.

IFRS 16 Pasivos por arrendamientos relacionados a ventas con arrendamiento posterior

La enmienda aborda los requisitos que utiliza un vendedor-arrendatario para medir el pasivo por arrendamiento que surge en una transacción de venta con arrendamiento posterior.

La enmienda establece que después de la fecha de inicio de una transacción de venta con arrendamiento posterior, el vendedor-arrendatario aplica los párrafos 29 al 35 de IFRS 16 al activo por derecho de uso que surge del arrendamiento posterior y los párrafos 36 al 46 de IFRS 16 al pasivo por arrendamiento que surge del arrendamiento posterior. Al aplicar los párrafos 36 al 46 de IFRS 16, el vendedor-arrendatario determina los “pagos de arrendamiento” o los “pagos de arrendamiento revisados” de tal manera que el vendedor-arrendatario no reconocería ningún importe de ganancia o pérdida relacionada con el derecho de uso que este conserva. La aplicación de estos requisitos no impide que el vendedor-arrendatario reconozca, en resultados, cualquier ganancia o pérdida relacionada con el cese parcial o total de un arrendamiento, tal cual requiere el párrafo 46(a) de la IFRS 16.

VALORES SECURITY S.A., CORREDORES DE BOLSA

Notas a los estados financieros al 31 de diciembre de 2024 y 31 de diciembre de 2023

NOTA 3. RESUMEN DE PRINCIPALES POLITICAS CONTABLES (continuación)

La enmienda no prescribe requisitos de medición específicos para los pasivos por arrendamiento que surgen de un arrendamiento posterior. La medición inicial del pasivo por arrendamiento que surge de un arrendamiento posterior puede dar lugar a que el vendedor-arrendatario determine “pagos por arrendamiento” que son diferentes de la definición general de pagos por arrendamiento en el Apéndice A de IFRS 16. El vendedor-arrendatario deberá desarrollar y aplicar una política contable que da como resultado información que es relevante y confiable de acuerdo con IAS 8.

Un vendedor-arrendatario aplica la enmienda a los períodos de presentación de informes anuales que comiencen a partir del 1 de enero de 2024. Se permite la aplicación anticipada y ese hecho debe revelarse. Un vendedor-arrendatario aplica la enmienda de forma retroactiva de acuerdo con IAS 8 a las transacciones de venta con arrendamiento posterior realizadas después de la fecha de aplicación inicial (es decir, la modificación no se aplica a las transacciones de venta con arrendamiento posterior realizadas antes de la fecha de aplicación inicial). La fecha de aplicación inicial es el comienzo del período anual sobre el que se informa en el que una entidad aplicó por primera vez la norma IFRS 16.

La enmienda es aplicable por primera vez en 2024, sin embargo, no tiene un impacto en los estados financieros de la entidad.

IAS 7 e IFRS 7 – Revelaciones sobre acuerdos de financiación de proveedores

En mayo de 2023, el Consejo emitió enmiendas a la IAS 7 Estado de Flujos de Efectivo y la IFRS 7 Instrumentos Financieros: Información a Revelar. Las enmiendas especifican los requisitos de información a revelar para mejorar los requisitos actuales, que tienen por objeto ayudar a los usuarios de los estados financieros a comprender los efectos de los acuerdos de financiación de proveedores sobre los pasivos, flujos de efectivo y la exposición al riesgo de liquidez de una entidad.

Las enmiendas aclaran las características de los acuerdos de financiación de proveedores. En estos acuerdos, uno o más proveedores de servicios financieros pagan cantidades que una entidad adeuda a sus proveedores. La entidad acuerda liquidar esos montos con los proveedores de servicios financieros de acuerdo con los términos y condiciones de los acuerdos, ya sea en la misma fecha o en una fecha posterior a la que los proveedores de servicios financieros pagan a los proveedores de la entidad.

Las enmiendas requieren que una entidad proporcione información sobre el impacto de los acuerdos de financiación de proveedores sobre los pasivos y los flujos de efectivo, incluidos los términos y condiciones de dichos acuerdos, información cuantitativa sobre los pasivos relacionados con dichos acuerdos al principio y al final del periodo sobre el que se informa y el tipo y el efecto de los cambios no monetarios en los importes en libros de esos acuerdos. Se requiere que la información sobre esos acuerdos se presente en forma agregada a menos que los acuerdos individuales tengan términos que no son similares entre sí o que son únicos. En el contexto de las revelaciones cuantitativas de riesgo de liquidez requeridas por la IFRS 7, los acuerdos de financiación de proveedores se incluyen como un ejemplo de otros factores que podrían ser relevantes para revelar.

VALORES SECURITY S.A., CORREDORES DE BOLSA

Notas a los estados financieros al 31 de diciembre de 2024 y 31 de diciembre de 2023

NOTA 3. RESUMEN DE PRINCIPALES POLITICAS CONTABLES (continuación)

Las enmiendas entrarán en vigor para los períodos anuales que comiencen a partir del 1 de enero de 2024. Se permite su adopción anticipada, pero la misma deberá ser revelada. Las enmiendas brindan algunas exenciones de transición con respecto a la información comparativa y cuantitativa al comienzo del período de informe anual y las revelaciones en la información financiera intermedia.

La enmienda es aplicable por primera vez en 2024, sin embargo, no tiene un impacto en los estados financieros de la entidad.

	Enmiendas	Fecha de aplicación obligatoria
IAS 21	Falta de intercambiabilidad	1 de enero de 2025
IFRS 9 e IFRS 7	Clasificación y medición de los instrumentos financieros	1 de enero de 2026
IFRS 1, IFRS 7, IFRS 9, IFRS 10 e IAS 7	Mejoras anuales a las IFRS	1 de enero de 2026
IFRS 9 e IFRS 7	Contratos de electricidad dependientes de la naturaleza	1 de enero de 2026
IFRS 18	Presentación e Información a Revelar en los Estados Financieros	1 de enero de 2027
IFRS 19	Subsidiarias sin Obligación Pública de Rendir Cuentas: Información a Revelar	1 de enero de 2027
IFRS 10 e IAS 28	Estados Financieros Consolidados – venta o aportación de activos entre un inversor y su asociada o negocio conjunto	Por determinar

IAS 21 Efectos de las Variaciones en las Tasas de Cambio – Falta de intercambiabilidad

Las enmiendas a IAS 21 *Efectos de las Variaciones en las Tasas de Cambio* especifican cómo una entidad debe evaluar si una moneda es intercambiable y cómo debe determinar un tipo de cambio *spot* cuando falta intercambiabilidad.

Se considera que una moneda es intercambiable por otra moneda cuando una entidad puede obtener la otra moneda en un plazo administrativo normal y a través de un mercado o mecanismo cambiario donde una transacción de cambio crearía derechos y obligaciones exigibles.

Si una moneda no es intercambiable por otra moneda, se requiere que una entidad estime el tipo de cambio *spot* en la fecha de medición. El objetivo de esta estimación es reflejar la tasa a la que tendría lugar una transacción de intercambio a la fecha de medición entre participantes del mercado bajo condiciones económicas prevaletientes. Las enmiendas señalan que una entidad puede utilizar un tipo de cambio observable sin ajuste u otra técnica de estimación.

Cuando una entidad estima un tipo de cambio *spot* porque una moneda no es intercambiable por otra moneda, debe revelar información que permita a los usuarios de sus estados financieros comprender cómo este hecho afecta, o se espera que afecte, el desempeño financiero, situación financiera y flujos de efectivo de la entidad.

VALORES SECURITY S.A., CORREDORES DE BOLSA

Notas a los estados financieros al 31 de diciembre de 2024 y 31 de diciembre de 2023

NOTA 3. RESUMEN DE PRINCIPALES POLITICAS CONTABLES (continuación)

Las enmiendas serán efectivas para los períodos anuales que comiencen a partir del 1 de enero de 2025. Se permite su adopción anticipada, pero la misma deberá ser revelada. Al aplicar las enmiendas, una entidad no puede reexpresar información comparativa

La entidad se encuentra evaluando el posible impacto de esta enmienda.

IFRS 9 e IFRS 7 Clasificación y Medición de los Instrumentos Financieros

En mayo de 2024, el Consejo emitió enmiendas a la clasificación y medición de los instrumentos financieros que:

1. Clarifican que un pasivo financiero se da de baja en cuentas en la “fecha de liquidación”, es decir, cuando la obligación vinculada se cumple, se cancela, expira o el pasivo de otro modo califica para su baja en cuentas. También introduce una opción de política contable para dar de baja en cuentas los pasivos financieros que se liquidan a través de un sistema de pago electrónico antes de la fecha de liquidación si se cumplen ciertas condiciones.
2. Clarifican cómo evaluar las características del flujo de efectivo contractual de los activos financieros que incluyen características ambientales, sociales y de gobernanza (ASG) y otras características contingentes similares.
3. Clarifican el tratamiento de los activos sin recurso y los instrumentos vinculados contractualmente,
4. Requieren revelaciones adicionales en la IFRS 7 para activos y pasivos financieros con términos contractuales que hacen referencia a un evento contingente (incluidos aquellos que están vinculados a ASG) e instrumentos de patrimonio clasificados a valor razonable con cambios en otro resultado integral.

Las enmiendas serán efectivas para los períodos anuales que comiencen a partir del 1 de enero de 2026. Las entidades pueden adoptar anticipadamente las modificaciones que se relacionan con la clasificación de activos financieros más las revelaciones relacionadas y aplicar las otras modificaciones más adelante.

Los nuevos requisitos se aplicarán retrospectivamente con un ajuste en el saldo de apertura de los resultados acumulados. No es necesario reexpresar períodos anteriores. Además, se requiere que una entidad revele información sobre los activos financieros que cambian su categoría de medición debido a las modificaciones.

La entidad se encuentra evaluando el posible impacto de esta enmienda.

Mejoras anuales a las IFRS

En julio de 2024 el Consejo emitió las mejoras anuales a las IFRS que afectan IFRS 1, IFRS 7, IFRS 9, IFRS 10 e IAS 7. Las mejoras anuales se limitan a cambios que aclaran la redacción de una norma o corrigen consecuencias no deseadas relativamente menores, equivocaciones o conflictos entre los requisitos de las normas IFRS que pueden ser causados por descripciones imprecisas.

Estas enmiendas aplican para los períodos de presentación de informes anuales que comiencen a partir del 1 de enero de 2026. Se permite su aplicación anticipada.

La entidad se encuentra evaluando el posible impacto de esta enmienda.

VALORES SECURITY S.A., CORREDORES DE BOLSA

Notas a los estados financieros al 31 de diciembre de 2024 y 31 de diciembre de 2023

NOTA 3. RESUMEN DE PRINCIPALES POLITICAS CONTABLES (continuación)

Contratos de electricidad dependientes de la naturaleza

En diciembre de 2024, el Consejo emitió las enmiendas a IFRS 9 *Instrumentos Financieros* y a la IFRS 7 *Instrumentos Financieros: Información a Revelar*, que:

1. Aclaran la aplicación de los requisitos del concepto de “uso propio”.
2. Permiten la contabilidad de cobertura si estos contratos se utilizan como instrumentos de cobertura.
3. Agregan nuevos requisitos de revelaciones para permitir a los inversores entender el efecto de estos contratos en el desempeño financiero y los flujos de efectivo de una entidad.

Las enmiendas entrarán en vigencia para los períodos de presentación de informes anuales que comiencen el 1 de enero de 2026 o después. Se permite la adopción anticipada, pero la misma debe ser revelada. Las aclaraciones sobre los requisitos de “uso propio” deben aplicarse retrospectivamente, pero las directrices que permiten la contabilidad de cobertura deben aplicarse prospectivamente a las nuevas relaciones de cobertura designadas en o después de la fecha de aplicación inicial.

IFRS 18 Presentación e Información a Revelar en los Estados Financieros

En abril de 2024, el Consejo emitió la IFRS 18 *Presentación e Información a Revelar en los Estados Financieros* (“IFRS 18”) que reemplaza la IAS 1 *Presentación de Estados Financieros*. IFRS 18 introduce nuevas categorías y subtotales en el estado de resultados. También requiere la revelación de medidas de desempeño definidas por la administración (tal como se definen) e incluye nuevos requisitos para la ubicación, agregación y desagregación de la información financiera incluyendo orientación para determinar descripciones o nombres significativos para las partidas que se agregan en los estados financieros.

Estado de resultados

Se requerirá que una entidad clasifique todos los ingresos y gastos dentro de su estado de resultados en una de cinco categorías: operativos; de inversión; de financiación; impuestos sobre las ganancias; y operaciones discontinuadas. Además, IFRS 18 requiere que una entidad presente subtotales y totales para “ganancia o pérdida operativa”, “ganancia o pérdida antes de financiamiento e impuestos sobre las ganancias” y “ganancia o pérdida”.

Principales actividades de negocio

Para efectos de clasificar sus ingresos y gastos en las categorías requeridas por IFRS 18, una entidad necesitará evaluar si tiene una “actividad de negocio principal” de invertir en activos o proporcionar financiamiento a clientes, ya que se aplicarán requisitos de clasificación específicos a tales entidades. Determinar si una entidad tiene tal actividad de negocio principal específica es una cuestión de hecho y de circunstancias que requiere juicio. Una entidad puede tener más de una actividad de negocio principal.

VALORES SECURITY S.A., CORREDORES DE BOLSA

Notas a los estados financieros al 31 de diciembre de 2024 y 31 de diciembre de 2023

NOTA 3. RESUMEN DE PRINCIPALES POLITICAS CONTABLES (continuación)

Medidas de desempeño definidas por la administración

IFRS 18 introduce el concepto de medida de desempeño definida por la administración (“MPM” por sus siglas en inglés) que se define como un subtotal de ingresos y gastos que una entidad utiliza en comunicaciones públicas fuera de los estados financieros, para comunicar la visión que la administración tiene de un aspecto del desempeño financiero de la entidad en su conjunto a los usuarios. IFRS 18 requiere la revelación de información sobre todas las MPMs de una entidad dentro de una sola nota a los estados financieros y requiere que se hagan varias revelaciones sobre cada MPM, incluyendo cómo se calcula la medida y una conciliación con el subtotal más comparable especificado por IFRS 18 u otra norma contable IFRS.

Modificaciones resultantes a otras normas contables

Se han realizado modificaciones de alcance limitado a la IAS 7 *Estado de Flujos de Efectivo*, que incluyen cambiar el punto de partida para determinar los flujos de efectivo de las actividades de operación bajo el método indirecto de “ganancia o pérdida” a “ganancia o pérdida operativa”. También se ha eliminado en gran medida la opcionalidad en torno a la clasificación de los flujos de efectivo de dividendos e intereses en el estado de flujos de efectivo.

Además, se modifica IAS 33 *Ganancias por Acción* para incluir requisitos adicionales que permitan a las entidades revelar montos adicionales por acción, solo si el numerador utilizado en el cálculo cumple con criterios específicos. El numerador debe ser:

- Un importe atribuible a los accionistas ordinarios de la entidad matriz; y
- Un total o subtotal identificado por IFRS 18 o una MPM según lo definido por IFRS 18.

Algunos requisitos previamente incluidos en IAS 1 se han trasladado a IAS 8 *Políticas Contables, Cambios en las Estimaciones Contables y Errores*, que ha pasado a denominarse IAS 8 *Bases para la Preparación de Estados Financieros*. IAS 34 *Información Financiera Intermedia* ha sido modificada para requerir la divulgación de las MPMs.

IFRS 18 y las modificaciones a las demás normas contables son efectivas para los períodos sobre los que se informa que comienzan a partir del 1 de enero de 2027 y se aplicarán de forma retroactiva. La adopción anticipada está permitida la cual deberá divulgarse.

La entidad se encuentra evaluando el posible impacto de esta enmienda.

IFRS 19 Subsidiarias sin Obligación Pública de Rendir Cuentas: Información a Revelar

En mayo de 2024, el Consejo emitió IFRS 19 *Subsidiarias sin Obligación Pública de Rendir Cuentas: Información a Revelar* (“IFRS 19”), que permite a las entidades elegibles optar por aplicar requisitos de revelación reducidos sin dejar de aplicar los requisitos de reconocimiento, medición y presentación en otras normas de contabilidad IFRS. A menos que se especifique lo contrario, las entidades elegibles que opten por aplicar IFRS 19 no necesitarán aplicar los requisitos de revelación de otras normas contables IFRS.

Una entidad que aplica IFRS 19 debe revelar ese hecho como parte de su declaración general de cumplimiento de las normas contables IFRS. IFRS 19 requiere que una entidad cuyos estados financieros cumplan con las normas de contabilidad IFRS, incluida IFRS 19, haga una declaración explícita y sin reservas de dicho cumplimiento.

VALORES SECURITY S.A., CORREDORES DE BOLSA

Notas a los estados financieros al 31 de diciembre de 2024 y 31 de diciembre de 2023

NOTA 3. RESUMEN DE PRINCIPALES POLITICAS CONTABLES (continuación)

Una entidad puede optar por aplicar IFRS 19 si al final del periodo sobre el que se informa:

- Es una subsidiaria según se define en IFRS 10 *Estados Financieros Consolidados*;
- No tiene obligación de pública de rendir cuentas; y
- Tiene una matriz (ya sea última o intermedia) que prepara estados financieros consolidados, disponibles para uso público, que cumplen con las normas contables IFRS.

Obligación pública de rendir cuentas

Una entidad tiene obligación pública de rendir cuentas si:

- Sus instrumentos de deuda o capital se negocian en un mercado público, o está en proceso de emitir tales instrumentos que se negocien en un mercado público; o
- Mantiene activos en calidad de fiduciario para un amplio grupo de personas externas como uno de sus negocios principales (es decir, no por razones incidentales a su negocio principal).

Requisitos de revelación y referencias a otras normas contables IFRS

Los requisitos de revelación de IFRS 19 están organizados en subtítulos según las normas de contabilidad IFRS y cuando los requisitos de revelación de otras normas de contabilidad IFRS siguen siendo aplicables, estos se especifican bajo el subtítulo de cada norma de contabilidad IFRS.

Las revelaciones de IFRS 19 excluyen IFRS 8 *Segmentos Operativos*, IFRS 17 *Contratos de Seguro* y IAS 33 *Ganancias por Acción*. Por lo tanto, si una entidad que aplica IFRS 19 debe aplicar IFRS 17 o elige aplicar IFRS 8 y/o IAS 33, se requeriría que esa entidad aplique todos los requisitos de revelación relevantes en esas normas.

Enmiendas esperadas

Al desarrollar los requisitos de divulgación de IFRS 19, el Consejo consideró los requisitos de revelación de otras normas de contabilidad IFRS al 28 de febrero de 2021.

Los requisitos de revelación en las normas de contabilidad IFRS que se han agregado o modificado después de esta fecha se han incluido en IFRS 19 sin cambios. En consecuencia, el Consejo indicó que publicará un proyecto de norma que establecerá si y cómo reducir los requisitos de revelación de cualquier modificación y adición realizadas a otras normas de contabilidad IFRS después del 28 de febrero de 2021, con el fin de actualizar IFRS 19.

IFRS 19 es efectiva para los períodos sobre los que se informa que comienzan a partir del 1 de enero de 2027 y se permite su adopción anticipada. Si una entidad elegible opta por aplicar la norma antes, debe revelar ese hecho. Se requiere que una entidad, durante el primer período (anual e intermedio) en el que aplica la norma, alinee las revelaciones en el período comparativo con las revelaciones incluidas en el período actual según IFRS 19, a menos que IFRS 19 u otra norma contable IFRS permita o requiera lo contrario.

La entidad se encuentra evaluando el posible impacto de esta enmienda.

VALORES SECURITY S.A., CORREDORES DE BOLSA

Notas a los estados financieros al 31 de diciembre de 2024 y 31 de diciembre de 2023

NOTA 3. RESUMEN DE PRINCIPALES POLITICAS CONTABLES (continuación)

IFRS 10 Estados Financieros Consolidados e IAS 28 Inversiones en Asociadas y Negocios Conjuntos – venta o aportación de activos entre un inversor y su asociada o negocio conjunto

Las enmiendas a IFRS 10 *Estados Financieros Consolidados* e IAS 28 *Inversiones en Asociadas y Negocios Conjuntos (2011)* abordan una inconsistencia reconocida entre los requerimientos de IFRS 10 y los de IAS 28 (2011) en el tratamiento de la venta o la aportación de activos entre un inversor y su asociada o negocio conjunto.

Las enmiendas, emitidas en septiembre de 2014, establecen que cuando la transacción involucra un negocio (tanto cuando se encuentra en una filial o no) se reconoce toda la ganancia o pérdida generada. Se reconoce una ganancia o pérdida parcial cuando la transacción involucra activos que no constituyen un negocio, incluso cuando los activos se encuentran en una filial.

La fecha de aplicación obligatoria de estas enmiendas está por determinar debido a que el Consejo está a la espera de los resultados de su proyecto de investigación sobre la contabilización según el método de participación patrimonial. Estas enmiendas deben ser aplicadas en forma retrospectiva y se permite la adopción anticipada, lo cual debe ser revelado.

La entidad se encuentra evaluando el posible impacto de esta enmienda.

b) Bases de conversión

Los activos y pasivos en unidades de fomento y en dólares estadounidenses se presentan a sus respectivas cotizaciones vigentes al cierre del ejercicio:

	31-12-2024	31-12-2023
	\$	\$
Unidad de Fomento	38.416,69	36.789,36
Dólar Estadounidense	996,46	877,12
Euros de U. Europea	1.035,28	970,05

c) Transacciones y saldos en moneda extranjera

La moneda funcional de la Sociedad es el peso chileno, por consiguiente, todos los saldos y transacciones denominados en monedas diferentes al peso chileno se consideran denominados en “moneda extranjera”.

Para la preparación de los Estados Financieros de la Sociedad, los activos y pasivos monetarios denominados en moneda extranjera se convierten a pesos chilenos según el tipo de cambio observado informado por el Banco Central de Chile de \$996,46 por US\$1 y 1.035,28 por 1 Euro al 31 de diciembre de 2024 y \$877,12 y \$970,05 al 31 de diciembre de 2023. Las utilidades o pérdidas generadas por efecto de variación del tipo de cambio, además del resultado por la realización de operaciones, se registran directamente en la cuenta “Resultado por compra y Venta de dólares”, “Resultado por compra y venta de euros” y “Diferencia de cambio”.

VALORES SECURITY S.A., CORREDORES DE BOLSA

Notas a los estados financieros al 31 de diciembre de 2024 y 31 de diciembre de 2023

NOTA 3. RESUMEN DE PRINCIPALES POLITICAS CONTABLES (continuación)

d) Instrumentos financieros

Los activos y pasivos financieros son reconocidos cuando la Sociedad se convierte en parte contractual del instrumento.

Los activos y pasivos financieros son medidos inicialmente a valor razonable. Los costos de transacción que sean directamente atribuibles a la adquisición o emisión de activos o pasivos financieros (distintos de aquellos activos y pasivos financieros medidos a valor razonable con cambios en resultados) son agregados o deducidos del valor razonable de los activos y pasivos financieros, respectivamente, en su reconocimiento inicial. Los costos de transacción directamente atribuibles a la adquisición de activos o pasivos financieros a valor razonable con cambios en resultados son reconocidos inmediatamente en resultados.

Activos financieros

Todas las compras o ventas regulares de activos financieros son reconocidas en la fecha de la transacción. Las compras o ventas regulares son compras o ventas de activos financieros que requieren la entrega de los activos dentro de los plazos establecidos por las regulaciones o convenciones del mercado. Todos los activos financieros son posteriormente medidos ya sea, a su costo amortizado o a valor razonable, dependiendo de la clasificación del activo financiero.

Clasificación de activos financieros

De acuerdo con NIIF 9, la Sociedad clasifica sus Instrumentos financieros en las categorías utilizadas para efectos de su gestión y valorización: i) A valor razonable por resultados, ii) A valor razonable por Patrimonio y, iii) A costo amortizado. La administración determina la clasificación de sus activos financieros en el momento de reconocimiento inicial.

i) Instrumentos financieros a valor razonable por resultados

Los instrumentos financieros a valor razonable por resultados son activos financieros adquiridos con el objeto de obtener beneficios de corto plazo, de las variaciones que experimenten sus precios. Dentro de esta agrupación se encuentran títulos renta fija y variable, tanto de la cartera propia como de la cartera intermediada, además de los instrumentos financieros derivados.

ii) Instrumentos financieros a valor razonable por Patrimonio

Los activos clasificados en esta categoría corresponden a Instrumentos de patrimonio, adquiridos y mantenidos sin el ánimo de ser negociados en el corto plazo. Estos instrumentos son valorados a su valor razonable y los cambios en dicho valor son reconocidos con cargo o abono a cuentas patrimoniales.

iii) Activos financieros a costo amortizado

Los instrumentos financieros a costo amortizado son activos financieros no derivados, con pagos fijos o determinables, valorizados a su costo amortizado.

Se incluye en este rubro, los depósitos a plazo fijo garantizados y otros depósitos de la cartera propia.

VALORES SECURITY S.A., CORREDORES DE BOLSA

Notas a los estados financieros al 31 de diciembre de 2024 y 31 de diciembre de 2023

NOTA 3. RESUMEN DE PRINCIPALES POLITICAS CONTABLES (continuación)

Desreconocimiento de activos financieros

La Sociedad desreconoce un activo financiero solamente cuando los derechos contractuales sobre los flujos de caja del activo expiran, o cuando transfiere sustancialmente todos los riesgos y beneficios de propiedad de un activo a un tercero. Si la Sociedad no transfiere y retiene sustancialmente todos los riesgos y beneficios de propiedad y continúa controlando el activo transferido, la Sociedad reconoce su interés retenido en el activo y un pasivo asociado por los montos que podría tener que pagar. Si la Sociedad retiene sustancialmente todos los riesgos y beneficios de la propiedad de un activo transferido, la Sociedad continúa reconociendo el activo financiero y también reconoce un pasivo por los fondos recibidos.

Cuando se desreconoce un activo financiero a costo amortizado, la diferencia entre el valor libros del activo y la suma de la consideración recibida o por recibir se reconoce en el estado de resultados integrales.

Pasivos financieros

Los pasivos financieros son medidos a costo amortizado usando el método de la tasa de interés efectiva o a valor razonable con cambios en resultados.

Un pasivo financiero es clasificado para ser medido a valor razonable con cambios en resultados cuando es un pasivo financiero ya sea mantenido para negociación o designado a valor razonable con cambios en resultados. La Sociedad no ha clasificado pasivos financieros para ser medidos a valor razonable con cambios en resultados.

Aquellos pasivos financieros que no sean medidos a valor razonable con cambios en resultados son medidos a costo amortizado. Los valores libros de pasivos financieros que son medidos a costo amortizado son determinados usando el método de la tasa de interés efectiva. Los gastos por intereses que no sean capitalizados como parte del costo de un activo son incluidos en el estado de resultados integrales en el rubro “Gastos por financiamiento”.

El método de la tasa de interés efectiva es un método de cálculo del costo amortizado de un pasivo financiero y de imputación del gasto financiero a lo largo del ejercicio relevante. La tasa de interés efectiva es la tasa de descuento que iguala exactamente los flujos de efectivo por pagar (incluyendo todas las comisiones y puntos de interés pagados o recibidos que integren la tasa de interés efectiva, así como los costos de transacción y cualquier otra prima o descuento) estimados a lo largo de la vida esperada del pasivo financiero o, cuando sea adecuado, en un ejercicio más corto con el valor neto en libros del pasivo financiero.

Para pasivos financieros denominados en una moneda extranjera y que sean medidos a costo amortizado al cierre de cada ejercicio de reporte, las pérdidas y ganancias por diferencia de cambio son determinadas basado en el costo amortizado de los instrumentos y son reconocidos en el rubro “Reajuste y diferencia de cambio” en el estado de resultados integrales.

VALORES SECURITY S.A., CORREDORES DE BOLSA

Notas a los estados financieros al 31 de diciembre de 2024 y 31 de diciembre de 2023

NOTA 3. RESUMEN DE PRINCIPALES POLITICAS CONTABLES (continuación)

Reconocimiento y medición de activos y pasivos financieros

Los activos y pasivos financieros se registran inicialmente a su valor razonable que, salvo evidencia en contrario, es el precio de la transacción. Posteriormente, se reconocen a su Valor razonable, excepto los saldos por cobrar originados por operaciones de financiamiento (compras con retroventa), los que se registran a su costo amortizado a través del método de tasa efectiva.

De acuerdo a NIIF 13 Medición de Valor Razonable (aplicada desde el 1 de enero de 2013), se entiende por “valor razonable” el precio que se recibiría por la venta de un activo o se pagaría por la transferencia de un pasivo en una transacción ordenada en el mercado principal (o más ventajoso) en la fecha de la medición en condiciones de mercado presentes (es decir, un precio de salida), independientemente de si

ese precio es observable directamente o estimado utilizando otra técnica de valoración. Una medición del valor razonable es para un activo o pasivo concreto. Por ello, al medir el valor razonable, la Sociedad tiene en cuenta las características del activo o pasivo de la misma forma en que los participantes de mercado las tendrían en cuenta al fijar el precio de dicho activo o pasivo, en la fecha de la medición.

La medición a valor razonable supone que la transacción de venta del activo o transferencia del pasivo tiene lugar: (a) en el mercado principal del activo o pasivo; o (b) en ausencia de un mercado principal, en el mercado más ventajoso para el activo o pasivo. Cuando no existe un mercado observable para proporcionar información para fijar el precio en relación con la venta de un activo o la transferencia de un pasivo en la fecha de la medición, el valor razonable se obtendrá de suponer una transacción en dicha fecha, considerada desde la perspectiva de un participante de mercado que mantiene el activo o debe el pasivo.

Cuando se utilizan técnicas de valorización se maximiza el uso de datos de entrada observables relevantes y minimiza el uso de datos de entrada no observables. Cuando un activo o un pasivo medido a valor razonable tiene un precio comprador y un precio Vendedor, el precio dentro del diferencial de precios comprador-vendedor que sea el más representativo del valor razonable en esas circunstancias se utilizará para medir el valor razonable independientemente de dónde se clasifique el dato de entrada en la jerarquía del valor razonable. NIIF 13 establece una jerarquía del valor razonable basada en tres niveles: Nivel 1, Nivel 2 y Nivel 3, en donde se concede la prioridad más alta a los precios cotizados (sin ajustar) en mercados activos para activos y pasivos idénticos y la prioridad más baja a los datos de entrada no observables.

La Sociedad valoriza sus instrumentos de la siguiente forma:

- Bonos Corporativos, a valor de mercado calculado y determinado por RiskAmerica para cada instrumento, de acuerdo con metodología implementada para cada uno de ellos.
- Bonos de Gobierno, a valor de mercado calculado y determinado por RiskAmerica para cada instrumento, de acuerdo con metodología implementada para cada uno de ellos.
- Depósitos a plazo, a valor de mercado calculado y determinado por RiskAmerica para cada instrumento, de acuerdo con metodología implementada para cada uno de ellos.
- Letras hipotecarias, a valor de mercado calculado y determinado por RiskAmerica para cada instrumento, de acuerdo con metodología implementada para cada uno de ellos.
- Cuotas de Fondos Mutuos, corresponde al valor NAV determinado para cada fondo.
- Cuotas de Fondos de Inversión, corresponde al valor NAV determinado para cada fondo.
- Acciones, precios obtenidos de la Bolsa de Comercio.

VALORES SECURITY S.A., CORREDORES DE BOLSA

Notas a los estados financieros al 31 de diciembre de 2024 y 31 de diciembre de 2023

NOTA 3. RESUMEN DE PRINCIPALES POLITICAS CONTABLES (continuación)

Todos los derivados se registran en el estado de situación a su valor razonable. Si el valor razonable es positivo se registran como un activo y si éste es negativo se registran como un pasivo.

Las ganancias y pérdidas que surgen de cambios en el valor razonable de “activos financieros a valor razonable con efecto en resultados” se incluyen en el estado de resultados en el rubro “Resultado por instrumentos financieros a valor razonable con efecto en resultado”, en el período en el que se producen los referidos cambios en el valor razonable. Los ingresos por dividendos de activos financieros se reconocen en el estado de resultados “Dividendos y participaciones percibidas de otras Sociedades” cuando se ha establecido el derecho de la Sociedad a percibir los pagos por los dividendos.

Las inversiones en operaciones de financiamiento vía pactos de compra con retroventa se registran a su costo amortizado, utilizándose en su determinación el método del interés efectivo. El tipo de interés efectivo es el tipo de actualización que iguala exactamente el valor inicial de un instrumento financiero, a la totalidad de sus flujos de efectivo estimados hasta el término de su vida remanente.

-Acciones Bolsas, BEC, NUAM, BCS , se valorizan por un modelo de descuento de flujos de caja proyectados, en base a información histórica publicada en la CMF. La tasa de descuento utilizada proviene de un modelo de costo de capital ponderado, con estimaciones de variables de mercado de acuerdo a un escenario de largo plazo.

Los instrumentos de capital cuyo valor razonable no pueda determinarse de forma suficientemente objetiva, se mantienen a su costo de adquisición, ajustado por eventuales pérdidas por deterioro.

Técnicas de valoración

Los instrumentos financieros a valor razonable y determinados por cotizaciones publicadas en mercados activos comprenden deuda pública, deuda privada, acciones y renta fija. En los casos en que puedan observarse cotizaciones, la Administración realiza su mejor estimación del precio de mercado, utilizando modelos internos que utilizan parámetros observables de mercado y en ocasiones, utilizan datos de mercado no observables. Para realizar esta estimación, se utilizan diversas técnicas, incluyendo la extrapolación de datos observables del mercado.

La mejor evidencia del valor razonable de un instrumento financiero en el momento inicial es el precio de la transacción, salvo que el valor de dicho instrumento pueda ser obtenido de otras transacciones realizadas en el mercado con el mismo o similar instrumento, o valorarse usando una técnica de valoración donde las variables utilizadas incluyan sólo datos observables en el mercado, principalmente tipos de interés.

e) Propiedades, planta y equipo

Valores Security S.A., Corredores de Bolsa contabiliza estos activos utilizando el modelo del costo. El modelo del costo es un método contable en el cual el activo fijo se registra al costo menos su depreciación acumulada y menos las pérdidas acumuladas por deterioro de valor.

Los gastos de mantenimiento, conservación y reparación se imputan a resultados, siguiendo el principio devengado, como costo del ejercicio.

La depreciación se calcula aplicando el método lineal, sobre el costo de adquisición de los activos menos su valor residual. Los plazos de vidas útiles estimadas para estos activos son 3 años.

VALORES SECURITY S.A., CORREDORES DE BOLSA

Notas a los estados financieros al 31 de diciembre de 2024 y 31 de diciembre de 2023

NOTA 3. RESUMEN DE PRINCIPALES POLITICAS CONTABLES (continuación)

La depreciación se registra contra el resultado del ejercicio y éste es calculado en función de los años de la vida útil estimada, de los diferentes bienes.

Las vidas útiles estimadas para los bienes de activo inmovilizado son las siguientes:

Equipos 3 años
Muebles 7 años

La utilidad o pérdida resultante de la enajenación o el retiro de un activo se calcula como la diferencia entre el precio de venta y el valor libro del activo, y se reconoce en cuentas de resultados.

f) Deterioro

Un activo financiero es evaluado en cada fecha de presentación para determinar si existe evidencia esperada de deterioro producida como resultado de uno o más eventos desde el reconocimiento inicial del activo, y ese o esos eventos causantes de la pérdida tengan impacto sobre los flujos de efectivos futuros estimados del activo financiero, que pueda ser estimado con fiabilidad.

Una pérdida por deterioro en relación con activos financieros registrados al costo amortizado se calculará como la diferencia entre el importe en libros del activo y el valor actual de los flujos de efectivo futuros estimados.

g) Activos Intangibles

Los activos intangibles son presentados a su valor de costo, menos la amortización acumulada de acuerdo con la vida útil remanente del mismo.

Los desembolsos posteriores son capitalizados cuando aumentan los beneficios económicos futuros plasmados en el activo específico relacionado con los desembolsos. Todos los otros desembolsos, incluyendo plusvalía y marcas generadas internamente, son reconocidos en el resultado cuando se incurre en ellos.

Software

El software adquirido por la Sociedad es reconocido a su costo menos la amortización acumulada y las pérdidas por deterioro acumulada.

Los gastos por el software desarrollado internamente son reconocidos como activo cuando se puede demostrar la intención y habilidad para completar su desarrollo y utilizarlo internamente para generar beneficios económicos futuros, y puede medir confiablemente el costo de completar su desarrollo. La capitalización de los costos del software desarrollado internamente incluye todos los costos directos atribuibles al desarrollo del software, y es amortizado sobre la base de su vida útil. El software desarrollado internamente es reconocido a su costo capitalizado menos la amortización acumulada y las pérdidas por deterioro acumuladas.

VALORES SECURITY S.A., CORREDORES DE BOLSA

Notas a los estados financieros al 31 de diciembre de 2024 y 31 de diciembre de 2023

NOTA 3. RESUMEN DE PRINCIPALES POLITICAS CONTABLES (continuación)

Los gastos posteriores del activo reconocido son capitalizados sólo cuando aumentan los beneficios económicos futuros que se comprenden en los activos específicos en las áreas relacionadas. Todos los otros gastos son reconocidos en resultado.

La amortización es reconocida en resultados sobre la base lineal de la vida útil estimada para el software, desde la fecha en que se encuentra listo para su uso.

h) Efectivo y efectivo equivalente

El efectivo y efectivo equivalente se compone del disponible y los saldos mantenidos en bancos.

- Flujos de efectivo: entradas y salidas de dinero en efectivo y/o efectivo equivalente; entendiéndose por éstos las inversiones a corto plazo de gran liquidez y bajo riesgo de alteraciones en su valor.
- Flujos operacionales: Flujos de efectivo originados por las operaciones normales de la Sociedad, así como otras actividades que no pueden ser calificadas como de inversión o de financiamiento.
- Flujos de financiamiento: Flujos de efectivo originados en aquellas actividades que producen cambios en el tamaño y composición del patrimonio neto y de los pasivos que no forman parte de los flujos operacionales.
- Flujos de inversión: Flujos de efectivo originados en la adquisición, enajenación o disposición por otros medios de activos de largo plazo y otras inversiones no incluidas en el efectivo y efectivo equivalente de la Sociedad.

i) Impuesto a la renta e impuestos diferidos

El cargo por impuesto corriente a la fecha se calcula sobre la base de las leyes tributarias vigente a la fecha del estado de situación financiera.

Los impuestos diferidos originados por diferencias temporarias y otros eventos que crean diferencias entre la base contable y tributaria de activos y pasivos, se registran de acuerdo con las normas establecidas en la NIC 12. Por tanto, estos se determinan utilizando las tasas de impuestos aplicables, a la fecha en que se esperan revertir los correspondientes activos o pasivos por impuestos diferidos.

La tasa de ambos impuestos es de un 27%, correspondiente a la tasa de impuesto de primera categoría, aplicable a la sociedad que quedó acogida, por defecto al “Régimen de Imputación Parcial de los Créditos”, según disposición de la letra B) del artículo 14 de la Ley de Impuesto Renta, vigente a contar del 1° de enero de 2017.

j) Beneficios al personal

Vacaciones del personal: El costo anual de las vacaciones del personal se reconoce sobre base devengada.

Beneficios a corto plazo: La Sociedad contempla para sus empleados un plan de incentivo anual de remuneraciones por cumplimiento de objetivos y desempeño, que eventualmente se entregan, el que se provisiona sobre la base del monto estimado a repartir.

Indemnización por años de servicios: La Sociedad no tiene pactado el pago de una indemnización a todo evento con sus empleados, por lo que no constituye provisión por este concepto, registrándose el gasto en resultado en la medida que se incurre.

VALORES SECURITY S.A., CORREDORES DE BOLSA

Notas a los estados financieros al 31 de diciembre de 2024 y 31 de diciembre de 2023

NOTA 3. RESUMEN DE PRINCIPALES POLITICAS CONTABLES (continuación)

k) Provisiones, activos y pasivos contingentes

Provisiones Generales

Corresponden a obligaciones presentes a la fecha del balance, surgidas como consecuencia de sucesos pasados de los que pueden derivarse obligaciones explícitas o implícitas concretas en cuanto a su naturaleza y estimables en cuanto a su importe.

Los Estados Financieros de Valores Security S.A., Corredores de Bolsa recogen todas las provisiones significativas con respecto a las cuales se estima que la probabilidad de que se tenga que pagar la obligación es mayor que probable, las provisiones son llevadas en base devengada.

Activos y Pasivos contingentes

Un activo contingente es un activo de naturaleza posible, surgido a raíz de eventos pasados, cuya existencia quedará confirmada sólo si llegan a ocurrir uno o más eventos inciertos en el futuro y que no están enteramente bajo el control de la Sociedad.

Un pasivo contingente es una obligación posible surgida de hechos pasados cuya existencia quedará confirmada sólo si llegan a ocurrir uno o más sucesos futuros inciertos y que no están completamente bajo el control de la Sociedad.

Los activos y pasivos contingentes no son objeto de reconocimiento en los estados financieros. No obstante, cuando la realización del ingreso o gasto, asociado a ese activo o pasivo contingente, sea prácticamente cierta, se procede a reconocerlos en los Estados Financieros.

Los activos y pasivos contingentes se registran, conforme a los requerimientos de la NIC 37.

l) Reconocimiento de ingresos

Los ingresos se calculan al valor razonable de la contraprestación cobrada o a cobrar y representan los importes a cobrar por los bienes entregados y por servicios prestados en el marco ordinario de las operaciones normales de Valores Security SA., Corredores de Bolsa.

Las ventas de bienes se reconocen cuando se han transferido sustancialmente todos los riesgos y ventajas que la Sociedad posee sobre ellos.

En una relación de intermediación, cuando se actúe como intermediador financiero, existirán flujos brutos recibidos por cuenta del prestador del servicio principal. Dichos flujos no suponen aumentos en el patrimonio neto de la Sociedad por lo que no se consideran ingresos, únicamente se registrarán como ingresos los importes de las comisiones cobradas.

Los ingresos ordinarios asociados a la prestación de servicios se reconocen igualmente considerando el grado de realización de la prestación del servicio respectivo a la fecha de los Estados Financieros, siempre y cuando el resultado de la transacción pueda ser estimado con fiabilidad, es decir, que el importe de los ingresos ordinarios pueda valorarse con confiabilidad, que sea probable que la empresa reciba los beneficios económicos derivados de la transacción, que el grado de realización de la transacción, en la fecha del balance, pueda ser valorizado con confiabilidad y que los costos ya incurridos en la prestación, así como los que quedan por incurrir hasta completarla, puedan ser valorizados con confiabilidad.

VALORES SECURITY S.A., CORREDORES DE BOLSA

Notas a los estados financieros al 31 de diciembre de 2024 y 31 de diciembre de 2023

NOTA 3. RESUMEN DE PRINCIPALES POLITICAS CONTABLES (continuación)

Los ingresos comprenden el valor razonable de lo cobrado o por cobrar por la venta de bienes y servicios en el curso normal de las operaciones de la Sociedad. Los ingresos se muestran netos de impuestos a las ventas, rebajas y descuentos.

La Sociedad reconoce sus ingresos cuando su importe se puede medir confiablemente, es probable que beneficios económicos fluyan a la entidad en el futuro y la transacción cumple con criterios específicos por cada una de las actividades de la Sociedad, como se describe más adelante. Se considera que el monto de los ingresos no se puede medir confiablemente hasta que no se hayan resuelto todas las contingencias relativas a la venta.

Intereses y Reajustes

Los ingresos y gastos por intereses y reajustes se reconocen contablemente en función a su período de devengo a tasa efectiva.

Ingresos por cambios en el valor razonable de los activos financieros

Estos ingresos se reconocen utilizando como tasa de descuento la tasa de interés de mercado vigente al cierre del ejercicio y otros factores de mercado.

Ingresos por Dividendos

Los ingresos por dividendos se reconocen cuando se establece el derecho a recibir su pago.

m) Reconocimiento de Gastos

Los gastos se reconocen en resultados cuando se produzca una disminución en los beneficios económicos futuros relacionados con una reducción de un activo, o un incremento de un pasivo, que se puede medir de manera fiable. Esto implica que el registro de un gasto se efectuará de manera simultánea al registro del incremento del pasivo o la reducción del activo.

Se reconocerá un gasto de forma inmediata cuando un desembolso no genere beneficios económicos futuros o cuando no cumple los requisitos necesarios para su registro como activo.

n) Distribución de Dividendos

Los Estatutos de la Sociedad establecen que las utilidades líquidas que arrojen los Estados Financieros se destinarán a la formación de Fondos de Reserva. No obstante, la Junta de accionistas podrá destinar la totalidad o parte de las utilidades que libremente determine para ser distribuidas como dividendos entre los accionistas a prorrata de sus acciones.

o) Información Financiera por Segmentos

De acuerdo a lo establecido por NIIF 8, la Sociedad no se encuentra obligada a presentar información financiera por segmentos, debido a que no se encuentra dentro del alcance establecido por dicha norma, ya que establece su presentación cuando se ha emitido un instrumento de deuda o de patrimonio en carácter Público o se esté en proceso de emisión del mismo, ante la Comisión para el Mercado Financiero.

VALORES SECURITY S.A., CORREDORES DE BOLSA

Notas a los estados financieros al 31 de diciembre de 2024 y 31 de diciembre de 2023

NOTA 3. RESUMEN DE PRINCIPALES POLITICAS CONTABLES (continuación)

p) Transacciones con Empresas Relacionadas

Se detallan en notas a los Estados Financieros las transacciones con partes relacionadas más relevantes, indicando la naturaleza de la relación con cada parte implicada, así como la información sobre las transacciones y los saldos correspondientes. Todo esto para la adecuada comprensión de los efectos potenciales que la indicada relación tiene en los Estados Financieros.

q) Inversión en Sociedades

La Sociedad posee 1 acción de CCLV Contraparte Central S.A, la cual es valorizada al costo.

r) Deudores y acreedores por intermediación

Los deudores y acreedores por intermediación se registran de acuerdo con el valor facturado por cada operación.

s) Reajuste y diferencia de cambio

La Administración de Valores Security S.A., Corredores de Bolsa ha definido como “moneda funcional” el peso chileno. Consecuentemente, las operaciones en otras divisas distintas del peso chileno y aquellas operaciones efectuadas en unidades reajustables se considerarán denominadas en “moneda extranjera” y/o “unidades reajustables”, respectivamente y se registrarán según los tipos de cambio y/o los valores de cierre vigentes en las fechas de las respectivas operaciones.

Para la preparación de estos Estados Financieros los activos y pasivos monetarios denominados en monedas extranjeras y/o en unidades reajustables, se convierten según los tipos de cambio y/o los valores de cierre. Las utilidades o pérdidas generadas se imputan directamente contra la cuenta de pérdidas y ganancias.

t) Costo por financiamiento

Los costos por financiamiento, provisiones principalmente por la venta de instrumentos de la cartera de inversión y por las operaciones de venta con pacto de retrocompra.

u) Reclasificaciones

Al 31 de diciembre de 2024, la Sociedad no ha efectuado reclasificaciones en sus estados financieros.

NOTA 4. CAMBIO CONTABLE

Las políticas contables adoptadas en la preparación de los estados financieros son consistentes con los utilizados en la preparación de los estados financieros de la sociedad para el período finalizado al 31 de diciembre de 2024 y 31 de diciembre de 2023.

VALORES SECURITY S.A., CORREDORES DE BOLSA

Notas a los estados financieros al 31 de diciembre de 2024 y 31 de diciembre de 2023

NOTA 5. GESTION DEL RIESGO FINANCIERO

a. Objetivo de la Administración de Riesgo

Valores Security, considera que la gestión del riesgo es de vital importancia para garantizar la continuidad del negocio, logrando la solvencia necesaria como así también la sustentabilidad de los resultados.

Para lograr lo anterior ha puesto importantes esfuerzos en identificar, medir y valorar todos los tipos de riesgo en que puede incurrir.

b. Estructura de la Administración de Riesgo

La Sociedad se apoya en los servicios prestados por las Áreas de Riesgo de Banco Security contando con una estructura idónea para lograr el cumplimiento de los objetivos antes mencionados, distribuida en tres áreas que son: Riesgo de Crédito, Riesgo Financiero y Riesgo Operacional.

Cabe destacar que estas áreas operan de manera totalmente independiente de las áreas comerciales y tomadoras de riesgo de Valores Security, actuando como contrapeso en los distintos comités que existen.

Valores Security participa y estructura su gestión de riesgo según los distintos comités relacionados con este objetivo en el banco, como son: Comité de Crédito, Comité de Finanzas, Comité de Riesgo Operacional.

Comité de Crédito: Este comité toma la decisión de crédito de acuerdo con lo solicitado por el ejecutivo comercial y a lo expuesto por área de riesgo de crédito.

Comité de Finanzas: Controla y gestiona las inversiones financieras bajo una visión de trading de corto y mediano plazo y los riesgos asociados a sus carteras.

Comité de Riesgo Operacional: asegura que se tenga un marco de administración de riesgo operacional acorde con los objetivos definidos y las buenas prácticas, además que existan las condiciones necesarias (personal capacitado, estructura organizacional y presupuesto) que permitan implementar dicho marco

Comité Integral de Riesgo: Proponer, para aprobación del Directorio el marco de apetito al riesgo (MAR) y la declaración de apetito al riesgo (DAR), además de proponer para aprobación del Directorio: límites de exposición y concentración, lineamientos para tratar los excesos de los límites, seguimiento de los niveles de capital y liquidez, sistemas de alertas tempranas y revisión y plan de acción ante cualquier desvío a los límites establecidos.

c. Riesgo de Crédito

El riesgo de crédito es la posible pérdida que asume Valores Security como consecuencia del incumplimiento de las obligaciones contractuales con las contrapartes que opera, básicamente por operaciones de tesorería.

VALORES SECURITY S.A., CORREDORES DE BOLSA

Notas a los estados financieros al 31 de diciembre de 2024 y 31 de diciembre de 2023

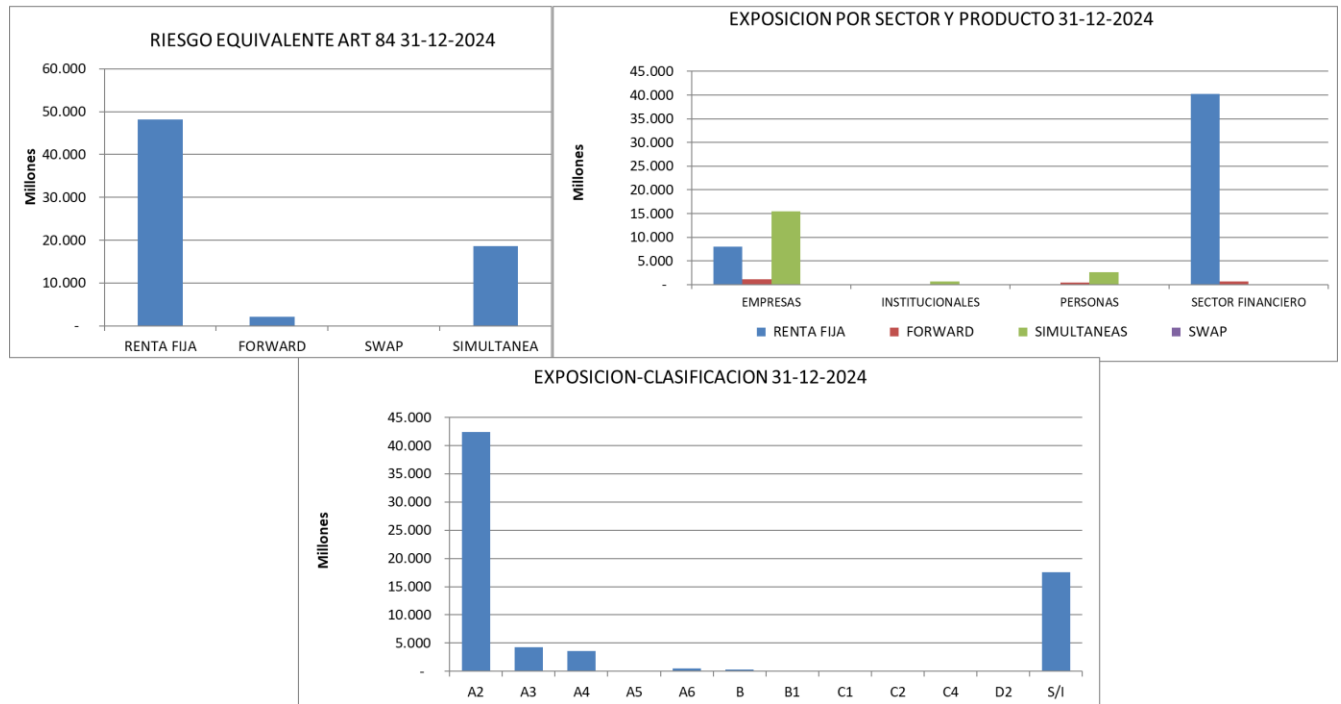
NOTA 5. GESTION DEL RIESGO FINANCIERO (continuación)

La gestión del riesgo de crédito tiene como principales tareas, la identificación, análisis, medición, seguimiento, integración y valorización de las distintas operaciones que tienen riesgo de crédito en la operativa diaria de la corredora.

Para la medición, cómputo y gestión del riesgo de crédito, Valores Security, por ser filial bancaria, cumple con los estándares exigidos para este fin por la CMF, midiendo el riesgo de crédito bajo los mismos criterios que el banco matriz.

El comité respectivo del Banco asigna líneas de finanzas por tipo de producto a través de los cuales podrá operar el cliente con Valores Security.

A continuación, se muestra el riesgo de crédito bajo los estándares normativos bancarios al 31-12-2024, por tipo de instrumento y tipo de contraparte:



d. Riesgo Mercado

El riesgo de mercado representa la potencialidad de que las carteras de inversiones puedan sufrir pérdidas como resultado de cambios en parámetros de mercado en un cierto periodo de tiempo, por ejemplo, cambios de tasa de interés, precios de acciones, índices y tipos de cambio, teniendo impacto además en estimaciones de estadísticas (volatilidades y correlaciones) que también afectan a los precios.

Aparte de las definiciones establecidas por entes reguladores, Valores Security utiliza como metodología principal interna para medir y controlar el riesgo de mercado de las carteras de inversiones, el modelo recomendado por los estándares internacionales llamado “Valor en Riesgo” (VaR), al medir la pérdida potencial esperada sobre las posiciones en riesgo, en un cierto periodo de tiempo y con un cierto nivel de confianza estadística en función de los datos de mercado.

VALORES SECURITY S.A., CORREDORES DE BOLSA

Notas a los estados financieros al 31 de diciembre de 2024 y 31 de diciembre de 2023

NOTA 5. GESTION DEL RIESGO FINANCIERO (continuación)

Además, utiliza el análisis de sensibilidades de tasas de la cartera como una primera aproximación a este riesgo, análisis que es complementado con pruebas de estrés.

d.1 Objetivos de Riesgo Financiero

En términos generales las transacciones financieras incluyen operaciones con valores, divisas extranjeras, instrumentos de financiamiento, derivados y acciones.

Las actividades financieras se limitan a las áreas de producto estratégico aprobadas previamente y sólo se llevarán a cabo dentro de los lineamientos globales de riesgo definidos por el Directorio de la organización.

Las posiciones en instrumentos financieros están de acuerdo con el análisis consensuado de una visión macroeconómica, sin embargo, también se podrán tomar posiciones de trading de corto plazo, con el fin de aprovechar algún desalineamiento puntual de una variable de mercado.

Para lograr los objetivos establecidos por su estrategia de inversión, se podrán transar una amplia gama de divisas y productos, siempre en concordancia con las normativas vigentes que correspondan.

Principalmente se negocian activamente instrumentos financieros no derivados de renta fija, compra y venta con pactos, compra y venta spot de divisas extranjeras, instrumentos derivados, acciones y simultáneas.

La gestión y control de los riesgos se articula, en la práctica, a través de políticas, procedimientos, metodologías y límites, con lo cual se crea valor al accionista y al mercado en general, garantizando un adecuado nivel de solvencia.

Dichos límites permiten mantener niveles controlados de riesgos y carteras de inversiones diversificadas, es por ello que los límites internos que ha definido la entidad se relacionan a tipos de carteras, descálces por plazos, monedas y tipo de instrumentos financieros.

d.2 Estructura de Riesgo Financiero

El Directorio es el responsable de aprobar las políticas, límites y estructura de administración de riesgos, para ello se han creado diversos comités donde se monitorea el cumplimiento de las políticas y límites definidos.

Las políticas son revisadas regularmente en los distintos Comités a fin de incorporar los cambios en las condiciones de mercado y las actividades propias. Una vez revisados estos cambios son posteriormente propuestos al Directorio para su aprobación.

La medición y control de riesgo, se realiza diariamente a través de informes de riesgos que permiten la toma de decisiones por parte de la Alta Administración. Estos informes consideran medidas de VaR y sensibilidad de las carteras, exposición al riesgo por carteras, instrumentos, factores de riesgos y el correspondiente cumplimiento de límites internos.

VALORES SECURITY S.A., CORREDORES DE BOLSA

Notas a los estados financieros al 31 de diciembre de 2024 y 31 de diciembre de 2023

NOTA 5. GESTION DEL RIESGO FINANCIERO (continuación)

d.3 Proceso de Riesgo Financiero

Las mediciones de riesgos se basan en sistemas, cuya automatización permite mantener un seguimiento y control diario del riesgo expuesto por Valores Security, logrando la oportuna toma de decisiones.

Las Áreas de Tesorería son las encargadas de tomar posiciones y riesgos dentro de las definiciones de límites establecidas por la Alta Administración.

d.4 Factores de Riesgo

Se define que la sociedad se encuentra expuesta a las siguientes fuentes de riesgos en sus carteras de inversiones:

- Riesgo de tasa de interés: riesgo relacionado con la volatilidad de la tasa de interés, definido como las pérdidas que surgen de cambios en las tasas de interés de mercado.
- Riesgo de precio: es el riesgo de incurrir en pérdidas que resultan de movimientos adversos de los tipos de cambio tanto spot como forward (excluido efecto de tasa) o precio de las acciones.
- Riesgo de reajustabilidad: es el riesgo de incurrir en pérdidas que resultan de movimientos adversos en unidades o índices de reajustabilidad definidos en moneda nacional.
- Riesgo Modelo: es el riesgo de que la metodología utilizada para medir el riesgo no sea la adecuada y que no identifique todo el riesgo asumido en una posición.

d.5 Metodología de Riesgo de Mercado

La medición del riesgo de mercado se efectúa aplicando la metodología de Valor en Riesgo (VaR), la que permite homogeneizar los diferentes riesgos de diferentes tipos de operaciones, modelando la relación conjunta de estos factores en una única medida de riesgo.

El VaR entrega una estimación de la pérdida máxima potencial que presentan las posiciones en activos o pasivos financieros de tesorería, ante un escenario adverso pero normal.

La metodología utilizada para el cálculo del VaR es una técnica paramétrica que asume que la distribución de los retornos de los precios de las inversiones sigue una distribución normal, utilizando un umbral de un 95% de confianza, un horizonte de mantención 1 día, con una muestra de datos históricos de 250 días, ajustada mediante técnicas estadísticas que permiten darles más importancia a las observaciones más recientes, con el fin de capturar rápidamente aumentos de volatilidades de mercado.

Los supuestos en los que se basa el modelo tienen algunas limitaciones, como las siguientes:

- Un período de mantención de 1 día supone que es posible cubrir o enajenar las posiciones dentro de ese período. Sin embargo, las carteras de inversiones mantenidas en trading están compuestas por instrumentos de alta liquidez y en volúmenes acotados.
- Un nivel de confianza del 95% no refleja las pérdidas que podrían ocurrir en el 5% restante de la distribución.

VALORES SECURITY S.A., CORREDORES DE BOLSA

Notas a los estados financieros al 31 de diciembre de 2024 y 31 de diciembre de 2023

NOTA 5. GESTION DEL RIESGO FINANCIERO (continuación)

- El valor en riesgo se calcula con las posiciones al final del día y no refleja las exposiciones que pudieran ocurrir durante el día de negociación.
- La utilización de información histórica para determinar posibles rangos de resultados futuros podría no cubrir todos los escenarios posibles, sobre todo de naturaleza excepcional.
- El comportamiento de los retornos de los precios de mercado de los instrumentos financieros puede presentar distribuciones de probabilidades no normales.

Las limitaciones de los supuestos utilizados por el modelo de VaR se minimizan mediante la utilización de límites de carácter nominal de concentración de inversiones y de sensibilidad.

La fiabilidad de la metodología de VaR utilizada se comprueba mediante pruebas retrospectivas (backtesting), con las que se contrasta si los resultados obtenidos son consistentes con los supuestos metodológicos dentro de los niveles de confianza determinados. El monitoreo permanente de estas pruebas permite probar la validez de los supuestos e hipótesis utilizados, concluyéndose de acuerdo con los resultados entregados por estas pruebas, que los modelos funcionan correctamente de acuerdo con sus definiciones y que son una herramienta útil para gestionar y limitar las exposiciones en riesgos.

Valores Security mide y limita el Valor en Riesgo de su cartera de inversiones por factores de riesgos, tasas de interés, monedas, bandas temporales, tipos de instrumentos, tipos de carteras.

La siguiente tabla muestra un resumen de los riesgos de mercado:

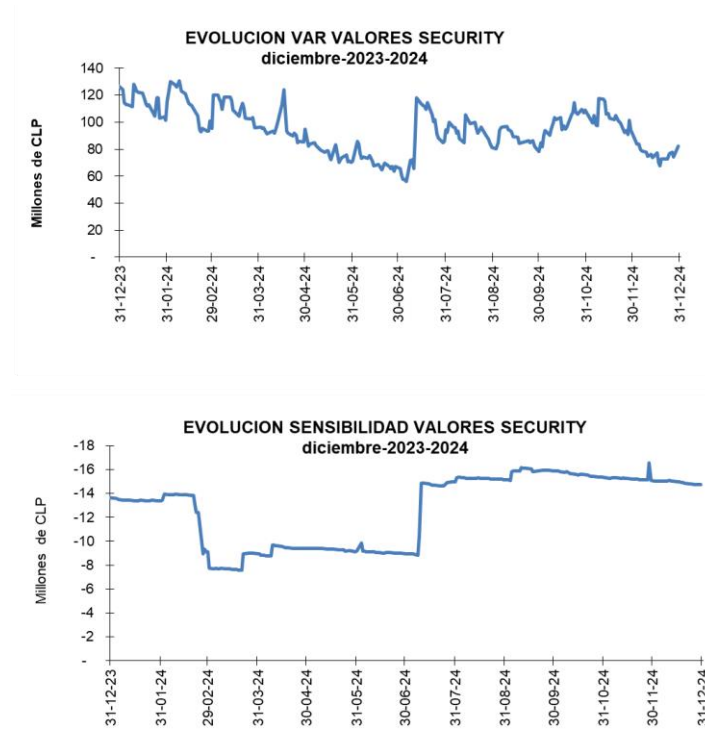
VALORES					
31-12-2024			31-12-2023		
Cifras en MM CLP	VAR	SENS. TASA	Cifras en MM CLP	VAR	SENS. TASA
Renta Fija (tasa)	79	-15	Renta Fija (tasa)	120	-14
Derivados (tasa)	0	-0,01	Derivados (tasa)	0	0
FX (moneda)	3		FX (moneda)	8	
Acciones (precio)	0		Acciones (precio)	0	
Total Riesgo Trading			Total Riesgo Trading		
Book (RF + Acciones)	82	-15	Book (RF + Acciones)	128	-14

Los siguientes gráficos muestran la evolución de los riesgos de mercado desde fines de diciembre del año 2023:

VALORES SECURITY S.A., CORREDORES DE BOLSA

Notas a los estados financieros al 31 de diciembre de 2024 y 31 de diciembre de 2023

NOTA 5. GESTION DEL RIESGO FINANCIERO (Continuación)



e. Riesgo Liquidez

Valores Security mantiene posiciones en instrumentos de alta liquidez, destacando por el lado de los activos, los depósitos bancarios y papeles de gobierno.

Valores Security gestiona el riesgo de liquidez a través de indicadores diarios, según lo dispuesto en Circular N° 632 de la C.M.F., a continuación, se muestran tales índices al :

31 de diciembre de 2024

PATRIMONIO DEPURADO	M\$	30.628.017	
PATRIMONIO LIQUIDO	M\$	33.403.461	
LIQUIDEZ GENERAL			
	ACT.DISP.Y REALIZ.A MENOS DE 7 DIAS	103.909.070	1,22 veces
:	PASIVO EXIGIBLE A MENOS DE 7 DIAS	85.070.761	=
LIQUIDEZ POR INTERMED.			
	ACT.DISP.+ DEUD.POR INTERMEDICION	34.553.030	3,81 veces
:	ACREEDORES POR INTERMEDIACION	9.069.181	=
RAZON DE ENDEUDAMIENTO			
	PASIVOS EXIGIBLES	123.376.328	3,69 veces
:	PATRIMONIO LIQUIDO	33.403.461	=
RAZON DE COBERT.PATRIM.			
	MONTO DE COBERTURA PATRIMONIAL	9.067.919	27,15 %
:	PATRIMONIO LIQUIDO	33.403.461	=

VALORES SECURITY S.A., CORREDORES DE BOLSA

Notas a los estados financieros al 31 de diciembre de 2024 y 31 de diciembre de 2023

NOTA 5. GESTION DEL RIESGO FINANCIERO (Continuación)

31 de diciembre de 2023

PATRIMONIO DEPURADO		M\$	24.048.635
PATRIMONIO LIQUIDO		M\$	30.502.229
LIQUIDEZ GENERAL	:	ACT.DISP.Y REALIZ.A MENOS DE 7 DIAS	93.623.405
		PASIVO EXIGIBLE A MENOS DE 7 DIAS	68.675.260
			1,36 veces
LIQUIDEZ POR INTERMED.	:	ACT.DISP.+ DEUD.POR INTERMEDICION	27.831.844
		ACREEDORES POR INTERMEDIACION	12.777.147
			2,18 veces
RAZON DE ENDEUDAMIENTO	:	PASIVOS EXIGIBLES	77.340.775
		PATRIMONIO LIQUIDO	30.502.229
			2,54 veces
RAZON DE COBERT.PATRIM.	:	MONTO DE COBERTURA PATRIMONIAL	8.151.934
		PATRIMONIO LIQUIDO	30.502.229
			26,73 %

Además, se controla diariamente los descaldes de flujo de caja a 30 y 90 bajo los mismos estándares del Banco Matriz. Los descaldes son los siguientes al:

31 de diciembre de 2024

MMCLP	1 s	1 a 2 s	2 a 3 s	3 a 4 s	1 a 2 m	2 a 3 m	3 a 6 m	6 a 12 m	1 a 2 a	2 a 6 a	6 a 9 a	> 9 a	Total
Total Flujo Ingresos	72.554	9.410	6.104	17.866	19.979	8.489	2.877	245	-	-	-	-	137.524
Total Flujo Egresos	65.497	400	942	1.663	1.020	280	2.499	146	-	-	-	-	72.446
Descalce Neto	7.057	9.010	5.162	16.203	18.959	8.209	378	99	-	-	-	-	65.078
Descalce Neto Acumulado	7.057	16.067	21.229	37.432	56.391	64.600	64.978	65.077	65.077	65.077	65.077	65.077	
Límite				- 37.425		- 74.850							
Exceso (Holgura)				- 74.857		- 139.450							

31 de diciembre de 2023

MMCLP	1 s	1 a 2 s	2 a 3 s	3 a 4 s	1 a 2 m	2 a 3 m	3 a 6 m	6 a 12 m	1 a 2 a	2 a 6 a	6 a 9 a	> 9 a	Total
Total Flujo Ingresos	276.004	16.400	14.925	11.031	1.051	4.042	1.888	50	-	-	-	-	325.391
Total Flujo Egresos	278.996	1.560	705	425	667	1.226	1.867	46	-	-	-	-	285.492
Descalce Neto	- 2.992	14.840	14.220	10.606	384	2.816	21	4	-	-	-	-	39.899
Descalce Neto Acumulado	- 2.992	11.848	26.068	36.674	37.058	39.874	39.895	39.899	39.899	39.899	39.899	39.899	
Límite				- 38.282		- 76.564							
Exceso (Holgura)				- 74.956		- 116.438							

VALORES SECURITY S.A., CORREDORES DE BOLSA

Notas a los estados financieros al 31 de diciembre de 2024 y 31 de diciembre de 2023

NOTA 6. USO DE ESTIMACIONES Y JUICIOS CONTABLES CRITICOS

La preparación de Estados Financieros requiere que la Administración realice juicios, estimaciones y supuestos que afectan la aplicación de las políticas contables y los montos de activos, pasivos y resultados. Los resultados reales pueden diferir de estas estimaciones.

Las estimaciones y juicios se evalúan continuamente y se basan en la experiencia histórica y otros factores, incluidas las expectativas de sucesos futuros que se creen razonables bajo las circunstancias.

Las principales estimaciones efectuadas en función de la mejor información disponible corresponden a la determinación de los valores razonables de instrumentos financieros, los cuales, al 31 de diciembre de 2024 y 31 de diciembre de 2023, fueron medidos de acuerdo a las metodologías establecidas en la IFRS 7, de acuerdo al siguiente detalle:

- **Nivel I:** Valores o precios de cotización observables en mercados activos para el tipo de instrumento o transacción específico a ser valorizado.
- **Nivel II:** Técnicas de valuación en base a factores observables. Esta categoría incluye instrumentos valuados usando; Precios cotizados para instrumentos similares, ya sea en mercados que son considerados activos o poco activos y otras técnicas de valuación donde todas las entradas significativas sean observables directa o indirectamente a partir de los datos de mercado.
- **Nivel III:** Técnicas de valuación que usan factores significativos no observables. Esta categoría incluye todos los instrumentos donde la técnica de valuación incluya factores que no estén basados en datos observables y los factores no observables puedan tener un efecto significativo en la valuación del instrumento. En esta categoría se incluyen instrumentos que están valuados en base a precios cotizados para instrumentos similares donde se requieren ajustes o supuestos significativos no observables para reflejar las diferencias entre ellos.

VALORES SECURITY S.A., CORREDORES DE BOLSA

Notas a los estados financieros al 31 de diciembre de 2024 y 31 de diciembre de 2023

NOTA 6. USO DE ESTIMACIONES Y JUICIOS CONTABLES CRITICOS (continuación)

Al 31 de diciembre 2024	Nivel 1	Nivel 2	Nivel 3	Total
	MM\$	MM\$	MM\$	MM\$
ACTIVO FINANCIERO				
ACTIVOS FINANCIEROS PARA NEGOCIAR A VALOR RAZONABLE CON CAMBIOS EN				
Contratos de derivados financieros:				
Forward de monedas	554	1.468		2.022
Swap de tasa de interés				-
Swap de monedas				-
Opciones call de tasas				-
Opciones put de tasas				-
Futuros				-
Otros				-
Subtotal	554	1.468	-	2.022
Total Contratos de derivados financiero	554	1.468	-	2.022
Instrumentos financieros de deuda:				
Instrumentos del Estado y del Banco Central				
Instrumentos financieros de deuda del Banco Central de Chile		5.495		5.495
Bonos y pagarés de la Tesorería General de la República				-
Otros instrumentos financieros de deuda fiscales				-
Subtotal	-	5.495	-	5.495
Otros instrumentos financieros de deuda emitidos en el país				
Instrumentos financieros de deuda de otros bancos del país	3.103	46.955		50.058
Bonos y efectos de comercio de empresas del país	-	-		-
Otros instrumentos emitidos en el país		6.273		6.273
Subtotal	3.103	53.227	-	56.331
Instrumentos financieros de deuda emitidos en el exterior				
Bancos Centrales en el exterior				-
Gobiernos extranjeros y entidades fiscales en el exterior				-
Otros bancos en el exterior				-
Bonos y efectos de comercio de empresas en el exterior				-
Otros instrumentos emitidos en el exterior				-
Subtotal	-	-	-	-
Total Instrumentos financieros de deuda	3.103	58.722	-	61.826
Otros Instrumentos financieros de deuda:				
Inversiones en Fondos Mutuos				
Administrados por sociedades relacionadas	-			-
Administrados por terceros				-
Subtotal	-	-	-	-
Instrumentos de patrimonio				
Instrumentos de patrimonio en el país				-
Instrumentos de patrimonio en el exterior				-
Subtotal	-	-	-	-
Créditos originados y adquiridos por la entidad				
Adeudado por bancos				-
Colocaciones comerciales				-
Colocaciones para vivienda				-
Subtotal	-	-	-	-

VALORES SECURITY S.A., CORREDORES DE BOLSA

Notas a los estados financieros al 31 de diciembre de 2024 y 31 de diciembre de 2023

NOTA 6. USO DE ESTIMACIONES Y JUICIOS CONTABLES CRITICOS (continuación)

ACTIVOS FINANCIEROS A VALOR RAZONBLE CON CAMBIOS EN OTRO RESULTADO INTEGRAL

Instrumentos financieros de deuda:

Instrumentos del Estado y del Banco Central

Instrumentos del Banco Central de Chile	-			-
Instrumentos de la Tesorería General de la República	-			-
Otros instrumentos financieros de deuda fiscales	-	-	-	-
Subtotal	-	-	-	-

Otros instrumentos financieros de deuda emitidos en el país

Instrumentos financieros de deuda de otros bancos del país	-			-
Bonos y efectos de comercio de empresas del país	-			-
Otros instrumentos emitidos en el país	-	-	-	-
Subtotal	-	-	-	-

Instrumentos financieros de deuda emitidos en el exterior

Bancos Centrales en el exterior	-			-
Gobiernos extranjeros y entidades fiscales en el exterior	-			-
Otros bancos en el exterior	-			-
Bonos y efectos de comercio de empresas en el exterior	-			-
Otros instrumentos financieros de deuda emitidos en el exterior	-	-	-	-
Subtotal	-	-	-	-

Total Instrumentos financieros de deuda

	-	-	-	-
--	----------	----------	----------	----------

Otros instrumentos financieros:

Créditos originados y adquiridos por la entidad

Adeudado por bancos	-			-
Colocaciones comerciales	-			-
Colocaciones para vivienda	-			-
Colocaciones de consumo	-	-	-	-
Subtotal	-	-	-	-

Otros	5.529			5.529
-------	-------	--	--	-------

Subtotal	-	5.529	-	5.529
-----------------	----------	--------------	----------	--------------

Total Otros instrumentos financieros	-	5.529	-	5.529
---	----------	--------------	----------	--------------

VALORES SECURITY S.A., CORREDORES DE BOLSA

Notas a los estados financieros al 31 de diciembre de 2024 y 31 de diciembre de 2023

NOTA 6. USO DE ESTIMACIONES Y JUICIOS CONTABLES CRITICOS (continuación)

Al 31 de diciembre 2023	Nivel 1 MM\$	Nivel 2 MM\$	Nivel 3 MM\$	Total MM\$
ACTIVO FINANCIERO				
Contratos de derivados financieros:				
Forward de monedas		441		441
Swap de tasa de interés				-
Swap de monedas				-
Opciones call de tasas				-
Opciones put de tasas				-
Futuros				-
Otros				-
Subtotal	-	441	-	441
Total Contratos de derivados financiero	-	441	-	441
Instrumentos financieros de deuda:				
Instrumentos del Estado y del Banco Central				
Instrumentos financieros de deuda del Banco Central de Chile		2.468		2.468
Bonos y pagarés de la Tesorería General de la República				-
Otros instrumentos financieros de deuda fiscales				-
Subtotal	-	2.468	-	2.468
Otros instrumentos financieros de deuda emitidos en el país				
Instrumentos financieros de deuda de otros bancos del país	16.329	21.236		37.565
Bonos y efectos de comercio de empresas del país	429	8.626		9.055
Otros instrumentos emitidos en el país		6.469		6.469
Subtotal	16.758	36.332	-	53.089
Instrumentos financieros de deuda emitidos en el exterior				
Bancos Centrales en el exterior				-
Gobiernos extranjeros y entidades fiscales en el exterior				-
Otros bancos en el exterior				-
Bonos y efectos de comercio de empresas en el exterior				-
Otros instrumentos emitidos en el exterior				-
Subtotal	-	-	-	-
Total Instrumentos financieros de deuda	16.758	38.800	-	55.558
Otros Instrumentos financieros de deuda:				
Inversiones en Fondos Mutuos				
Administrados por sociedades relacionadas	4.003			4.003
Administrados por terceros				-
Subtotal	4.003	-	-	4.003
Instrumentos de patrimonio				
Instrumentos de patrimonio en el país				-
Instrumentos de patrimonio en el exterior				-
Subtotal	-	-	-	-
Créditos originados y adquiridos por la entidad				
Adeudado por bancos				-
Colocaciones comerciales				-
Colocaciones para vivienda				-
Subtotal	-	-	-	-

VALORES SECURITY S.A., CORREDORES DE BOLSA

Notas a los estados financieros al 31 de diciembre de 2024 y 31 de diciembre de 2023

NOTA 6. USO DE ESTIMACIONES Y JUICIOS CONTABLES CRITICOS (continuación)

ACTIVOS FINANCIEROS A VALOR RAZONABLE CON CAMBIOS EN OTRO RESULTADO INTEGRAL

Instrumentos financieros de deuda:

Instrumentos del Estado y del Banco Central

Instrumentos del Banco Central de Chile					-
Instrumentos de la Tesorería General de la República					-
Otros instrumentos financieros de deuda fiscales					-
Subtotal	-	-	-	-	-

Otros instrumentos financieros de deuda emitidos en el país

Instrumentos financieros de deuda de otros bancos del país					-
Bonos y efectos de comercio de empresas del país					-
Otros instrumentos emitidos en el país					-
Subtotal	-	-	-	-	-

Instrumentos financieros de deuda emitidos en el exterior

Bancos Centrales en el exterior					-
Gobiernos extranjeros y entidades fiscales en el exterior					-
Otros bancos en el exterior					-
Bonos y efectos de comercio de empresas en el exterior					-
Otros instrumentos financieros de deuda emitidos en el exterior					-
Subtotal	-	-	-	-	-

Total Instrumentos financieros de deuda

-	-	-	-	-
---	---	---	---	---

Otros instrumentos financieros:

Créditos originados y adquiridos por la entidad

Adeudado por bancos					-
Colocaciones comerciales					-
Colocaciones para vivienda					-
Colocaciones de consumo					-
Subtotal	-	-	-	-	-

Otros		4.950		4.950
Subtotal	-	4.950	-	4.950
Total Otros instrumentos financieros	-	4.950	-	4.950

NOTA 7. REAJUSTES Y DIFERENCIAS DE CAMBIO

Al 31 de diciembre de 2024 y 31 de diciembre de 2023, la Sociedad ha registrado los siguientes efectos por reajustes y diferencias de cambio:

Cuentas	Abono (cargo) a resultados									
	US \$		EURO		Unidad Fomento		Otros		Total	
	2024	2023	2024	2023	2024	2023	2024	2023	2024	2023
	MS	MS	MS	MS	MS	MS	MS	MS	MS	MS
Efectivo y efectivo equivalente	-	-	-	-	-	-	-	-	-	-
Deudores por intermediación	-	-	-	-	-	-	-	-	-	-
Otras cuentas por cobrar	-	-	-	-	-	-	-	-	-	-
Cuentas por cobrar a partes relacionadas	-	-	-	-	-	-	-	-	-	-
Otros activos	-	-	-	-	-	-	-	-	-	-
Obligaciones con bancos e instituciones financieras	-	-	-	-	-	-	-	-	-	-
Acreedores por intermediación	-	-	-	-	-	-	-	-	-	-
Otras cuentas por pagar	-	-	-	-	-	-	-	-	-	-
Patrimonio	-	-	-	-	-	-	-	-	-	-
Total diferencia de cambio	-	-	-	-	-	-	-	-	-	-

VALORES SECURITY S.A., CORREDORES DE BOLSA

Notas a los estados financieros al 31 de diciembre de 2024 y 31 de diciembre de 2023

NOTA 8. EFECTIVO Y EFECTIVO EQUIVALENTE

Al 31 de diciembre de 2024 y 31 de diciembre de 2023, la composición del efectivo y efectivo equivalente, según se describe en nota 3 h), es la siguiente:

Efectivo y efectivo equivalente	31-12-2024	31-12-2023
	M\$	M\$
Caja en pesos	150	150
Caja en moneda extranjera	839.128	702.101
Banco en pesos	6.433.836	581.211
Bancos en moneda extranjera	18.202.879	13.754.676
Otro (especificar)	-	-
Total	<u>25.475.992</u>	<u>15.038.138</u>

NOTA 9. INSTRUMENTOS FINANCIEROS POR CATEGORIA

Al 31 de diciembre de 2024 y 31 de diciembre de 2023, los instrumentos financieros clasificados por categoría son los siguientes:

Activos y pasivos financieros al 31 de diciembre de 2024

Activos financieros según el estado de situación financiera	Activos financieros a valor razonable con efecto en resultados	Activos financieros a valor razonable con efecto en patrimonio (1)	Activos financieros a costo amortizado	Total
	M\$	M\$	M\$	M\$
Efectivo y efectivo equivalente	25.475.992	-	-	25.475.992
Instrumentos financieros de cartera propia disponible	23.971.040	5.528.555	-	29.499.595
Instrumentos financieros de cartera propia comprometida	37.854.696	-	-	37.854.696
Instrumentos financieros derivados	2.021.519	-	-	2.021.519
Operaciones de compra con retroventa sobre IRV	-	-	14.355.717	14.355.717
retroventa sobre IRF	-	-	-	-
Otras	-	-	-	-
Deudores por intermediación	-	-	9.292.088	9.292.088
Cuentas por cobrar por operaciones de cartera propia	-	-	4.908.174	4.908.174
Cuentas por cobrar a partes relacionadas	-	-	457	457
Otras cuentas por cobrar	-	-	566.995	566.995
Inversiones en sociedades	-	-	2.967	2.967
Total	<u>89.323.247</u>	<u>5.528.555</u>	<u>29.126.398</u>	<u>123.978.200</u>

VALORES SECURITY S.A., CORREDORES DE BOLSA

Notas a los estados financieros al 31 de diciembre de 2024 y 31 de diciembre de 2023

NOTA 9. INSTRUMENTOS FINANCIEROS POR CATEGORIA (continuación)

Pasivos financieros según el estado de situación financiera	Pasivos financieros a valor razonable	Pasivos financieros a costo amortizado	Total
	M\$	M\$	M\$
Pasivos financieros a valor razonable	-	-	-
Instrumentos financieros derivados	1.687.541	-	1.687.541
Operaciones de venta con retrocompra sobre IRF e IIF	-	35.002.167	35.002.167
Otros	-	-	-
Obligaciones con bancos e instituciones financieras	-	1	1
Acreedores por intermediación	-	10.441.240	10.441.240
Cuentas por pagar por operaciones de cartera propia	-	4.907.084	4.907.084
Cuentas por pagar a partes relacionadas	-	588.563	588.563
Otras cuentas por pagar	-	35.114.642	35.114.642
Otros pasivos	-	2.528.698	2.528.698
Total	1.687.541	88.582.395	90.269.936

Activos y pasivos financieros al 31 de diciembre de 2023

Activos financieros según el estado de situación financiera	Activos financieros a valor razonable con efecto en resultados	Activos financieros a valor razonable con efecto en patrimonio (1)	Activos financieros a costo amortizado	Total
	M\$	M\$	M\$	M\$
Efectivo y efectivo equivalente	15.038.138	-	-	15.038.138
Instrumentos financieros de cartera propia disponible	40.916.488	3.761.393	-	44.677.881
Instrumentos financieros de cartera propia comprometida	19.833.141	-	-	19.833.141
Instrumentos financieros derivados	440.931	-	-	440.931
Operaciones de compra con retroventa sobre IRV	-	-	6.563.637	6.563.637
retroventa sobre IRF	-	-	-	-
Otras	-	-	-	-
Deudores por intermediación	-	-	13.236.487	13.236.487
Cuentas por cobrar por operaciones de cartera propia	-	-	0	0
Cuentas por cobrar a partes relacionadas	-	-	7.989	7.989
Otras cuentas por cobrar	-	-	3.903.233	3.903.233
Inversiones en sociedades	-	-	2.967	2.967
Total	76.228.698	3.761.393	23.714.313	103.704.404

VALORES SECURITY S.A., CORREDORES DE BOLSA

Notas a los estados financieros al 31 de diciembre de 2024 y 31 de diciembre de 2023

NOTA 9. INSTRUMENTOS FINANCIEROS POR CATEGORIA (continuación)

Pasivos financieros según el estado de situación financiera	Pasivos financieros a valor razonable	Pasivos financieros a costo amortizado	Total
	M\$	M\$	M\$
Pasivos financieros a valor razonable	-	-	-
Instrumentos financieros derivados	349.690	-	349.690
Operaciones de venta con retrocompra sobre IRF e IIF	-	16.943.983	16.943.983
Otros	-	-	-
Obligaciones con bancos e instituciones financieras	-	1.742.427	1.742.427
Acreedores por intermediación	-	14.573.447	14.573.447
Cuentas por pagar por operaciones de cartera propia	-	0	0
Cuentas por pagar a partes relacionadas	-	87.180	87.180
Otras cuentas por pagar	-	35.319.811	35.319.811
Otros pasivos	-	2.712.441	2.712.441
Total	<u>349.690</u>	<u>71.379.289</u>	<u>71.728.979</u>

1) Para Instrumentos financieros de Cartera propia disponible e Inversiones en Sociedades ver nota 10.

VALORES SECURITY S.A., CORREDORES DE BOLSA

Notas a los estados financieros al 31 de diciembre de 2024 y 31 de diciembre de 2023

NOTA 10. INSTRUMENTOS FINANCIEROS A VALOR RAZONABLE - CARTERA PROPIA

Al 31 de diciembre de 2024 y 31 de diciembre de 2023, la Sociedad presenta inversiones en instrumentos financieros a valor razonable con efecto en resultados y con efecto en patrimonio, de acuerdo con los criterios descritos en Nota 3 d:

(a) Instrumentos de Renta Variable:

Instrumentos financieros a valor razonable (31-12-2024)	Cartera propia disponible	Cartera propia comprometida			Subtotal	Total
		En operaciones a plazo	En préstamos	En garantía por otras operaciones		
	M\$	M\$	M\$	M\$	M\$	M\$
Instrumentos de renta variable						
Acciones						
Nacionales	5.528.581	-	-	-	-	5.528.581
Extranjeras	378	-	-	-	-	378
Cuotas de fondos mutuos						
Nacionales	-	-	-	-	-	0
Extranjeras	-	-	-	-	-	-
Dirigido a Inversionistas Calificados	-	-	-	-	-	-
Cuotas de fondos inversión						
Nacionales	6.272.512	-	-	-	-	6.272.512
Extranjeras	-	-	-	-	-	-
Otro (Definir)	-	-	-	-	-	-
Total IRV	11.801.471	-	-	-	-	11.801.471

Instrumentos financieros a valor razonable (31-12-2023)	Cartera propia disponible	Cartera propia comprometida			Subtotal	Total
		En operaciones a plazo	En préstamos	En garantía por otras operaciones		
	M\$	M\$	M\$	M\$	M\$	M\$
Instrumentos de renta variable						
Acciones						
Nacionales	4.950.272	-	-	-	-	4.950.272
Extranjeras	527	-	-	-	-	527
Cuotas de fondos mutuos						
Nacionales	4.003.018	-	-	-	-	4.003.018
Extranjeras	-	-	-	-	-	-
Dirigido a Inversionistas Calificados	-	-	-	-	-	-
Cuotas de fondos inversión						
Nacionales	6.468.695	-	-	-	-	6.468.695
Extranjeras	-	-	-	-	-	-
Otro (Definir)	-	-	-	-	-	-
Total IRV	15.422.512	-	-	-	-	15.422.512

VALORES SECURITY S.A., CORREDORES DE BOLSA

Notas a los estados financieros al 31 de diciembre de 2024 y 31 de diciembre de 2023

NOTA 10. INSTRUMENTOS FINANCIEROS A VALOR RAZONABLE -CARTERA PROPIA (continuación)

(b) Instrumentos de Renta Variable por Emisor:

Instrumentos financieros a valor razonable (31-12-2024)	Cartera propia disponible	Cartera propia comprometida				Subtotal	Total	Unidades
		En operaciones a plazo	En préstamos	En garantía por otras operaciones	M\$			
Instrumentos de renta variable								
Acciones								
ECOPETROL	378	-	-	-	-	378	1.000	
HF-A	0	-	-	-	-	0	1.281	
GASCOINV	26	-	-	-	-	26	319	
NUAM	5.227.603	-	-	-	-	5.227.603	1.517.436	
ELECTRONICA (1)	300.952	-	-	-	-	300.952	300.000	
CFISECRFN4	1	-	-	-	-	1	1	
CFISECHYCF	157.778	-	-	-	-	157.778	108.555	
CFISECRI1A	262.897	-	-	-	-	262.897	8.146	
CFISECRI1F	435.455	-	-	-	-	435.455	12.895	
CFISECRI1G	53.077	-	-	-	-	53.077	1.613	
CFISEDUH-E	5.361.342	-	-	-	-	5.361.342	131.633	
CFIFYDIA-E	1	-	-	-	-	1	1	
CFISEPRG-E	1.491	-	-	-	-	1.491	173	
CFISEPRA-E	296	-	-	-	-	296	35	
CFL-LGTVAE	172	-	-	-	-	172	62	
CFISECHYCD	2	-	-	-	-	2	2	
Total	11.801.471	0	0	0	0	11.801.471	2.083.151	

Instrumentos financieros a valor razonable (31-12-2023)	Cartera propia disponible	Cartera propia comprometida				Subtotal	Total	Unidades
		En operaciones a plazo	En préstamos	En garantía por otras operaciones	M\$			
Instrumentos de renta variable								
Acciones								
ECOPETROL	527	-	-	-	-	527	1.000	
HF-A	0	-	-	-	-	0	1.281	
GASCOINV	42	-	-	-	-	42	319	
BOLSA DE COMERCIO (1)	855.076	-	-	-	-	855.076	2.000.000	
NUAM (1)	3.808.335	-	-	-	-	3.808.335	1.219.746	
ELECTRONICA (1)	286.819	-	-	-	-	286.819	300.000	
Total	4.950.799	-	-	-	-	4.950.799	3.522.346	

(1) Estos instrumentos se encuentran valorizados a Valor Razonable con efecto en Patrimonio, ver Nota 31.

(c) Instrumentos de Renta Fija:

Instrumentos financieros a valor razonable (31-12-2024)	Cartera propia disponible	Cartera propia comprometida			Subtotal	Total
		En operaciones a plazo	En préstamos	En garantía por otras operaciones		
Instrumentos de renta fija e intermediación financiera						
Del Estado						
Nacionales	2.999.215	-	-	2.495.657	2.495.657	5.494.872
Extranjeras	-	-	-	-	-	-
De entidades financieras						
Nacionales	10.729.601	30.235.939	-	-	30.235.939	40.965.540
Extranjeras	-	-	-	-	-	-
De empresas						
Nacionales	3.969.308	5.123.100	-	-	5.123.100	9.092.408
Extranjeras	-	-	-	-	-	-
Otro (Definir)	-	-	-	-	-	-
Total IRF e IIF	17.698.124	35.359.039	-	2.495.657	37.854.696	55.552.820

VALORES SECURITY S.A., CORREDORES DE BOLSA

Notas a los estados financieros al 31 de diciembre de 2024 y 31 de diciembre de 2023

NOTA 10. INSTRUMENTOS FINANCIEROS A VALOR RAZONABLE -CARTERA PROPIA (continuación)

Instrumentos financieros a valor razonable (31-12-2023)	Cartera propia disponible	Cartera propia comprometida			Subtotal	Total
		En operaciones a plazo	En préstamos	En garantía por otras operaciones		
	M\$	M\$	M\$	M\$	M\$	M\$
Instrumentos de renta fija e intermediación financiera						
Del Estado						
Nacionales	-	-	-	2.468.445	2.468.445	2.468.445
Extranjeras	-	-	-	-	-	-
De entidades financieras						
Nacionales	20.199.932	17.364.696	-	-	17.364.696	37.564.628
Extranjeras	-	-	-	-	-	-
De empresas						
Nacionales	9.055.437	-	-	-	0	9.055.437
Extranjeras	-	-	-	-	-	-
Otro (Definir)	-	-	-	-	-	-
Total IRF e IIF	29.255.369	17.364.696	-	2.468.445	19.833.141	49.088.510

NOTA 11. INSTRUMENTOS FINANCIEROS A COSTO AMORTIZADO-CARTERA PROPIA

Instrumentos financieros a costo amortizado (31-12-2024)	Cartera propia disponible	Cartera propia comprometida			Subtotal	Total
		En operaciones a plazo	En préstamos	En garantía por otras operaciones		
	M\$	M\$	M\$	M\$	M\$	M\$
Instrumentos de renta fija e intermediación financiera						
Del Estado						
Nacionales	-	-	-	-	-	-
Extranjeras	-	-	-	-	-	-
De entidades financieras						
Nacionales	-	-	-	-	-	-
Extranjeras	-	-	-	-	-	-
De empresas						
Nacionales	-	-	-	-	-	-
Extranjeras	-	-	-	-	-	-
Otro (Definir)	-	-	-	-	-	-
Total IRF e IIF	-	-	-	-	-	-

Instrumentos financieros a costo amortizado (31-12-2023)	Cartera propia disponible	Cartera propia comprometida			Subtotal	Total
		En operaciones a plazo	En préstamos	En garantía por otras operaciones		
	M\$	M\$	M\$	M\$	M\$	M\$
Instrumentos de renta fija e intermediación financiera						
Del Estado						
Nacionales	-	-	-	-	-	-
Extranjeras	-	-	-	-	-	-
De entidades financieras						
Nacionales	-	-	-	-	-	-
Extranjeras	-	-	-	-	-	-
De empresas						
Nacionales	-	-	-	-	-	-
Extranjeras	-	-	-	-	-	-
Otro (Definir)	-	-	-	-	-	-
Total IRF e IIF	-	-	-	-	-	-

VALORES SECURITY S.A., CORREDORES DE BOLSA

Notas a los estados financieros al 31 de diciembre de 2024 y 31 de diciembre de 2023

NOTA 12. INSTRUMENTOS FINANCIEROS A COSTO AMORTIZADO OPERACIONES DE FINANCIAMIENTO

a) Operaciones de compra con retroventa sobre instrumentos de renta variable (simultaneas)

Al 31 de diciembre de 2024 y 31 de diciembre de 2023 el detalle es el siguiente:

Contrapartes (31-12-2024)	Tasa promedio %	Vencimiento		Total M\$	Valor razonable del activo subyacente M\$
		Hasta 7 días	Más 7 días		
		M\$	M\$		
Personas naturales	0,56	457.392	1.423.285	1.880.677	1.888.223
Personas jurídicas	0,56	19.868	1.503.759	1.523.627	1.564.665
Intermediarios de valores	0,57	19.441	702.926	722.367	707.941
Inversionistas institucionales	0,52	-	10.133.262	10.133.262	10.033.448
Partes relacionadas	0,55	-	95.784	95.784	-
Total		<u>496.701</u>	<u>13.859.016</u>	<u>14.355.717</u>	<u>14.194.277</u>

Contrapartes (31-12-2023)	Tasa promedio %	Vencimiento		Total M\$	Valor razonable del activo subyacente M\$
		Hasta 7 días	Más 7 días		
		M\$	M\$		
Personas naturales	0,81	59.118	1.032.423	1.091.541	1.115.647
Personas jurídicas	0,85	84.579	344.754	429.333	415.172
Intermediarios de valores	0,00	-	-	-	-
Inversionistas institucionales	0,76	-	5.042.763	5.042.763	4.967.721
Partes relacionadas	0,00	-	-	-	-
Total		<u>143.697</u>	<u>6.419.940</u>	<u>6.563.637</u>	<u>6.498.540</u>

b) Operaciones de compra con retroventa sobre IRF e IIF

Al 31 de diciembre de 2024 y 31 de diciembre de 2023 el detalle es el siguiente:

Contrapartes	31-12-2024	Tasa promedio %	Vencimiento		Total M\$	Valor razonable del activo M\$
			Hasta 7 días	Más 7 días		
			M\$	M\$		
Personas naturales		-	-	-	-	
Personas jurídicas		-	-	-	-	
Intermediarios de valores		-	-	-	-	
Inversionistas institucionales		-	-	-	-	
Partes relacionadas		-	-	-	-	
Total			<u>-</u>	<u>-</u>	<u>-</u>	

Contrapartes	31-12-2023	Tasa promedio %	Vencimiento		Total M\$	Valor razonable del activo M\$
			Hasta 7 días	Más 7 días		
			M\$	M\$		
Personas naturales		-	-	-	-	
Personas jurídicas		-	-	-	-	
Intermediarios de valores		-	-	-	-	
Inversionistas institucionales		-	-	-	-	
Partes relacionadas		-	-	-	-	
Total			<u>-</u>	<u>-</u>	<u>-</u>	

VALORES SECURITY S.A., CORREDORES DE BOLSA

Notas a los estados financieros al 31 de diciembre de 2024 y 31 de diciembre de 2023

NOTA 12. INSTRUMENTOS FINANCIEROS A COSTO AMORTIZADO OPERACIONES DE FINANCIAMIENTO (continuación)

c) Premio por cobrar por préstamos de acciones

Contrapartes (31-12-2024)	Tasa promedio %	Vencimiento		Total
		Hasta 7 días	Más 7 días	
		M\$	M\$	
Personas naturales	-	-	-	-
Personas jurídicas	-	-	-	-
Intermediarios de valores	-	-	-	-
Inversionistas institucionales	-	-	-	-
Partes relacionadas	-	-	-	-
Total		<u>-</u>	<u>-</u>	<u>-</u>

Contrapartes (31-12-2023)	Tasa promedio %	Vencimiento		Total
		Hasta 7 días	Más 7 días	
		M\$	M\$	
Personas naturales	-	-	-	-
Personas jurídicas	-	-	-	-
Intermediarios de valores	-	-	-	-
Inversionistas institucionales	-	-	-	-
Partes relacionadas	-	-	-	-
Total		<u>-</u>	<u>-</u>	<u>-</u>

VALORES SECURITY S.A., CORREDORES DE BOLSA

Notas a los estados financieros al 31 de diciembre de 2024 y 31 de diciembre de 2023

NOTA 13. CONTRATOS DE DERIVADOS FINANCIEROS

a) Al 31 de diciembre de 2024 y 31 de diciembre de 2023, el detalle de los contratos derivados mantenidos por la Sociedad se detalla a continuación:

Tipo de contrato (31-12-2024)	N° Operaciones	Nocional				Instrumentos financieros derivados a valor razonable						Total Activo a valor razonable	Total Pasivo a valor razonable
		Compra		Venta		Posición activa			Posición pasiva				
		Cantidad U.M. (*) del contrato	Monto contrato	Cantidad U.M. (*) del contrato	Monto contrato	Hasta 7 días	Desde 8 a 360 días	Mayor a 1 año	Hasta 7 días	Desde 8 a 360 días	Mayor a 1 año		
			M\$		M\$								
A) Forward													
Dólares de EE.UU. (Compensación)	196	37.702.000	37.568.535	38.102.000	37.967.119	39.823	1.427.094	-	47.699	1.307.896	-	1.466.918	1.355.595
Dólares de EE.UU. (entrega física)	2	200.000	192.048	200.000	192.048	-	669	-	-	526	-	669	526
Euros de U.Europea (entrega física)	-	-	-	-	-	-	-	-	-	-	-	-	-
Unidad de Fomento	6	750.000	28.812.518	750.000	28.812.518	-	553.932	-	-	331.420	-	553.932	331.420
Total	204	38.652.000	66.573.101	39.052.000	66.971.684	39.823	1.981.695	-	47.699	1.639.842	-	2.021.519	1.687.541

Tipo de contrato (31-12-2023)	N° Operaciones	Nocional				Instrumentos financieros derivados a valor razonable						Total Activo a valor razonable	Total Pasivo a valor razonable
		Compra		Venta		Posición activa			Posición pasiva				
		Cantidad U.M. (*) del contrato	Monto contrato	Cantidad U.M. (*) del contrato	Monto contrato	Hasta 7 días	Desde 8 a 360 días	Mayor a 1 año	Hasta 7 días	Desde 8 a 360 días	Mayor a 1 año		
			M\$		M\$								
A) Forward													
Dólares de EE.UU. (Compensación)	128	24.210.000	21.235.075	24.210.000	21.235.075	65.924	359.190	-	20.874	324.344	-	425.114	345.218
Dólares de EE.UU. (entrega física)	3	439.337	421.869	839.337	805.965	10.019	5.798	-	-	4.472	-	15.817	4.472
Euros de U.Europea (entrega física)	-	-	-	-	-	-	-	-	-	-	-	-	-
Unidad de Fomento	-	-	-	-	-	-	-	-	-	-	-	-	-
Total	131	24.649.337	21.656.944	25.049.337	22.041.040	75.943	364.988	-	20.874	328.816	-	440.931	349.690

VALORES SECURITY S.A., CORREDORES DE BOLSA

Notas a los estados financieros al 31 de diciembre de 2024 y 31 de diciembre de 2023

NOTA 13. CONTRATOS DE DERIVADOS FINANCIEROS (continuación)

b) El detalle de los contratos por contraparte es el siguiente:

Contrapartes (31-12-2024)	Activo a valor razonable	Monto garantizado
	M\$	M\$
Personas naturales	261.381	2.564.112
Personas jurídicas	658.364	8.218.555
Intermediarios de valores	-	-
Inversionistas institucionales	-	-
Partes relacionadas	1.101.774	2.302.797
Bancos	-	-
Total	2.021.519	13.085.463

Contrapartes (31-12-2023)	Activo a valor razonable	Monto garantizado
	M\$	M\$
Personas naturales	57.237	1.900.350
Personas jurídicas	154.365	7.645.739
Intermediarios de valores	-	-
Inversionistas institucionales	-	-
Partes relacionadas	229.329	2.071.021
Bancos	-	-
Total	440.931	11.617.110

El monto garantizado es por las operaciones con personas sin relación con la Sociedad.

NOTA 14. DEUDORES POR INTERMEDIACION

Al 31 de diciembre de 2024 y 31 de diciembre de 2023, el detalle de las cuentas por cobrar por intermediación, por tipo de deudor y vencimiento es el siguiente:

Resumen	31-12-2024			31-12-2023		
	Monto	Provisión	Total	Monto	Provisión	Total
	M\$	M\$	M\$	M\$	M\$	M\$
Intermediación de operaciones a término	5.129.502	0	5.129.502	7.315.550	(6)	7.315.544
Intermediación de operaciones a plazo	4.162.586	-	4.162.586	5.920.943	-	5.920.943
Total	9.292.088	0	9.292.088	13.236.493	(6)	13.236.487

VALORES SECURITY S.A., CORREDORES DE BOLSA

Notas a los estados financieros al 31 de diciembre de 2024 y 31 de diciembre de 2023

NOTA 14. DEUDORES POR INTERMEDIACION (continuación)

a) Intermediación de operaciones a término al 31 de diciembre de 2024 y 31 de diciembre de 2023:

Contrapartes (31-12-2024)	Cuentas por cobrar por intermediación	Provisión	Total	Vencidos				
				Hasta 2 días	Desde 3 hasta 10 días	Desde 11 hasta 30 días	Más de 30 días	Total vencidos
				M\$	M\$	M\$	M\$	M\$
Personas naturales	577.476	0	577.476	26.118	5.070	1	0	31.190
Personas jurídicas	958.253	-	958.253	87.795	95.538	0	0	183.333
Intermediarios de valores	1.814.524	-	1.814.524	-	-	-	-	-
Inversionistas								
Institucionales	1.778.722	-	1.778.722	-	0	0	-	-
Partes relacionadas	527	-	527	527	-	-	-	527
Total	5.129.502	0	5.129.502	114.440	100.608	1	0	215.050

Contrapartes (31-12-2023)	Cuentas por cobrar por intermediación	Provisión	Total	Vencidos				
				Hasta 2 días	Desde 3 hasta 10 días	Desde 11 hasta 30 días	Más de 30 días	Total vencidos
				M\$	M\$	M\$	M\$	M\$
Personas naturales	1.267.314	(6)	1.267.308	-	114.011	3	6	114.020
Personas jurídicas	908.381	-	908.381	-	328.767	-	-	328.767
Intermediarios de valores	4.201.419	-	4.201.419	-	-	-	-	-
Inversionistas institucionales	926.508	-	926.508	-	-	-	-	-
Partes relacionadas	11.928	-	11.928	-	-	-	-	-
Total	7.315.550	(6)	7.315.544	-	442.778	3	6	442.787

b) Intermediación de operaciones a plazo al 31 de diciembre de 2024 y 31 de diciembre de 2023:

Contraparte (31-12-2024)	Vencidos	Vencimiento				Provisión	Total
		Hasta 7 días	Desde 8 hasta 30 días	Desde 31 hasta 60 días	Más de 60 días		
		M\$	M\$	M\$	M\$		
Personas naturales	-	156.581	219.958	182.386	129.341	-	688.266
Personas jurídicas	-	215.432	647.105	559.993	2.051.790	-	3.474.320
Intermediarios de valores	-	-	-	-	-	-	-
Inversionistas institucionales	-	-	-	-	-	-	-
Partes relacionadas	-	-	-	-	-	-	-
Total	-	372.013	867.063	742.379	2.181.131	-	4.162.586

Contraparte (31-12-2023)	Vencidos	Vencimiento				Provisión	Total
		Hasta 7 días	Desde 8 hasta 30 días	Desde 31 hasta 60 días	Más de 60 días		
		M\$	M\$	M\$	M\$		
Personas naturales	-	80.971	1.181.099	381.891	217.830	-	1.861.791
Personas jurídicas	-	449.012	1.550.065	49.786	2.010.289	-	4.059.152
Intermediarios de valores	-	-	-	-	-	-	-
Inversionistas institucionales	-	-	-	-	-	-	-
Partes relacionadas	-	-	-	-	-	-	-
Total	-	529.983	2.731.164	431.677	2.228.119	-	5.920.943

VALORES SECURITY S.A., CORREDORES DE BOLSA

Notas a los estados financieros al 31 de diciembre de 2024 y 31 de diciembre de 2023

NOTA 14. DEUDORES POR INTERMEDIACION (continuación)

c) Movimiento de la provisión por deterioro de valores incobrables.

Como política de provisión incobrable, la Sociedad ha establecido el criterio de provisionar todas aquellas partidas que tienen más de 30 días desde su vencimiento.

al 31 de diciembre de 2024, y 31 de diciembre de 2023

	2024	2023
	M\$	M\$
Saldo inicial	(6)	(16.269)
Incremento del ejercicio		
Aplicación de provisiones	-	-
Reverso de provisiones	6	16.263
Total	0	(6)

NOTA 15. CUENTAS POR COBRAR POR OPERACIONES DE CARTERA PROPIA

Al 31 de diciembre de 2024 y 31 de diciembre de 2023, los siguientes son los saldos por cobrar por operaciones de cartera propia.

Contrapartes (31-12-2024)	Monto cuentas por cobrar	Provisión	Total	Vencidos				
				Hasta 2 días	Desde 3 hasta 10 días	Desde 11 hasta 30 días	Más de 30 días	Total vencidos
Personas naturales	-	-	-	-	-	-	-	-
Personas jurídicas	-	-	-	-	-	-	-	-
Intermediarios de valores	425	-	425	-	-	-	-	-
Inversionistas institucionales	4.907.749	-	4.907.749	-	-	-	-	-
Partes relacionadas	-	-	-	-	-	-	-	-
Total	4.908.174	-	4.908.174	-	-	-	-	-

Contrapartes (31-12-2023)	Monto cuentas por cobrar	Provisión	Total	Vencidos				
				Hasta 2 días	Desde 3 hasta 10 días	Desde 11 hasta 30 días	Más de 30 días	Total vencidos
Personas naturales	-	-	-	-	-	-	-	-
Personas jurídicas	-	-	-	-	-	-	-	-
Intermediarios de valores	-	-	-	-	-	-	-	-
Inversionistas institucionales	-	-	-	-	-	-	-	-
Partes relacionadas	-	-	-	-	-	-	-	-
Total	-	-	-	-	-	-	-	-

Las operaciones por este concepto han sido efectuadas a valor de mercado. No se han constituido provisiones por incobrabilidad ya que estos son liquidados en el corto plazo.

VALORES SECURITY S.A., CORREDORES DE BOLSA

Notas a los estados financieros al 31 de diciembre de 2024 y 31 de diciembre de 2023

NOTA 16. IMPUESTOS CORRIENTES E IMPUESTOS DIFERIDOS

a) Impuesto Corriente:

Valores Security S.A., Corredores de Bolsa al 31 de diciembre de 2024 y 31 de diciembre de 2023 no constituyó provisión por impuesto renta por tener pérdida tributaria.

Al 31 de diciembre de 2024 y 31 de diciembre de 2023 el detalle de impuesto corriente es el siguiente:

	31-12-2024	31-12-2023
	M\$	M\$
Provisión Impuesto Primera categoría	-	-
Provisión Impuesto artículo 21	(52.236)	(52.307)
Menos:		
Pagos provisionales mensuales	-	-
Créditos por gastos de capacitación y donaciones	20.651	14.195
Impuesto al Valor Agregado (neto)	1.546	54.660
Impto. por recuperar año tributario 2019	444.015	444.015
Impto. por recuperar año tributario 2021	-	-
Impto. por recuperar año tributario 2022	-	-
Impto. por recuperar año tributario 2023	-	78.363
Impto. por recuperar año tributario 2024	23.786	-
Otros	(115.216)	(35.151)
Total impuesto por cobrar (por pagar)	322.546	503.775

b) Efecto de impuestos diferidos en Resultado:

Durante el 2024 y 2023, Valores Security S.A., Corredores de Bolsa registró en sus Estados Financieros los impuestos diferidos de acuerdo con la NIC 12.

A continuación, se presentan los efectos acumulados por impuestos diferidos en el activo y pasivo:

Activos por Impuestos Diferidos con efecto en RESULTADOS	31-12-2024	31-12-2023
	M\$	M\$
Activos por Impuestos Diferidos Relativos a Depreciaciones	52.291	58.026
Activos por Impuestos Diferidos Relativos a Amortizaciones	31.047	87.767
Activos por Impuestos Diferidos Relativos a Provision vacaciones	73.318	71.293
Activos por Impuestos Diferidos Relativos a Provision varias	70.210	75.578
Activos por Impuestos Diferidos Relativos a Provision de incobrable	-	-
Activos por Impuestos Diferidos Relativos a contratos de leasing	-	-
Activos por Impuestos Diferidos Relativos a Pérdidas Fiscales	5.497.131	4.313.988
Activos por Impuestos Diferidos Relativos a Otros	1.290.363	228.851
Activos por Impuestos Diferidos	7.014.360	4.835.502

VALORES SECURITY S.A., CORREDORES DE BOLSA

Notas a los estados financieros al 31 de diciembre de 2024 y 31 de diciembre de 2023

NOTA 16. IMPUESTOS CORRIENTES E IMPUESTOS DIFERIDOS (continuación)

Pasivos por Impuestos Diferidos con efecto en RESULTADOS	31-12-2024	31-12-2023
	M\$	M\$
Pasivos por Impuestos Diferidos Relativos a Depreciaciones	23.880	23.333
Pasivos por Impuestos Diferidos Relativos a Amortizaciones	138.142	73.596
Pasivos por Impuestos Diferidos Relativos a Provisiones	-	-
Pasivos por Impuestos Relativos a contratos de leasing	-	-
Pasivos por Impuestos Diferidos	162.022	96.929
Activo por Impuestos diferidos con efecto en PATRIMONIO	31-12-2024	31-12-2023
	M\$	M\$
Goodwill tributario	166.144	147.493
Inversiones disponibles para la venta	-	-
Ajuste 1° adopción puntos TCM	-	-
Activos por Impuestos Diferidos Relativos a aplicación IFRS 9	-	-
Cobertura contable, flujo de caja	-	-
Provisión colocaciones primera adopción	-	-
Ajuste AVR bonos disponibles para la venta	-	-
Efecto en patrimonio (saldo deudor)	166.144	147.493
Pasivo por Impuestos diferidos con efecto en PATRIMONIO	31-12-2024	31-12-2023
	M\$	M\$
Mayor valor títulos de renta variable	670.303	514.156
Efecto en patrimonio (saldo acreedor)	670.303	514.156
Activo Neto por Impuesto Diferido	6.348.179	4.371.911

c) Composición del impuesto a la renta al 31 de diciembre de 2024 y 31 de diciembre de 2023 en el estado de resultados:

Gastos por Impuestos a las Ganancias	31-12-2024	31-12-2023
	M\$	M\$
Gastos por impuestos corrientes		
Ajustes al impuesto corriente del período anterior	-	-
Reconocimiento Crédito por Absorción de Utilidades (PPUA)		
Otros ingresos (gasto) por impuesto artículo 21°	(23.716)	(23.786)
Otros ingresos (gasto) por impuesto artículo 107°	-	(28.521)
Gasto por impuestos corrientes, neto, total	(23.716)	(52.307)
Ingreso (gasto) diferido por diferencias temporarias	2.113.764	606.266
Ingreso (gasto) por impuesto a las ganancias	2.090.048	553.959

VALORES SECURITY S.A., CORREDORES DE BOLSA

Notas a los estados financieros al 31 de diciembre de 2024 y 31 de diciembre de 2023

NOTA 16. IMPUESTOS CORRIENTES E IMPUESTOS DIFERIDOS (continuación)

d) Conciliación tasa de impuesto

Conciliación tasa efectiva	Al 31.12.2024		Al 31.12.2023	
	Monto M\$	%	Monto M\$	%
Resultado antes de impuesto	1.694.751		1.534.181	
Provisión impuesto a la renta	457.583	27%	414.229	27%
Provisión impuesto único artículo 21°	23.716	1,4%	23.786	1,6%
Provisión impuesto único artículo 107°	-	0,0%	28.521	1,9%
Pago provisional por utilidades absorbidas	-	0,0%	-	
Ajuste impuesto corriente período anterior	-	0,0%	-	0,0%
Permanentes:				
Corrección monetaria patrimonio	(451.590)	-26,6%	(504.044)	-32,9%
Corrección monetaria inversiones	1.404	0,1%	1.531	0,1%
Dividendos percibidos	(96.359)	-5,7%	(207.177)	-13,5%
Instrumentos acogidos a los Art. 104,107 y 108 Ley de la Rent	(1.813.788)	-107,0%	(323.534)	-21,1%
Otras diferencias permanentes	(211.014)	-12,5%	12.729	0,8%
Tasa efectiva y gasto por impuesto a la renta	(2.090.048)	-123,3%	(553.959)	-36,1%

VALORES SECURITY S.A., CORREDORES DE BOLSA

Notas a los estados financieros al 31 de diciembre de 2024 y 31 de diciembre de 2023

NOTA 17. SALDOS Y TRANSACCIONES CON ENTIDADES RELACIONADAS

Al 31 de diciembre de 2024 y 31 de diciembre de 2023, la Sociedad presenta las siguientes transacciones y saldos con partes relacionadas:

a) Resumen de saldos y transacciones con partes relacionadas al 31 de diciembre de 2024 y 31 de diciembre de 2023.

Concepto	Total Transacción			Saldo	
	Cantidad	Monto	Resultado	Activo	Pasivo
31-12-2024		M\$	M\$	M\$	M\$
Operaciones de Financiamiento- Venta con retrocompra	107	879.427.648	262.225	-	- a)
Operaciones de Financiamiento- Compra con retroventa		-	-	-	-
Cuentas corrientes	8	11.664.546	-	11.664.546	- g)
Sobregiro contable		-	-	-	- h)
Compra venta Moneda extranjera	1334	605.642.270	-	-	18.151 d)
Compra venta instrumentos de renta fija	49	34.670.963	557	-	6.523 d)
Instrumentos financieros Derivados	426	256.758.476	24.184	1.101.774	1.577.777 c)
Swap		-	-	-	-
Intermediación operaciones Renta variable Simultaneas	250	1.398.953	2.952	-	4.617 d)
Agente colocador	19	4.990.599	(4.990.599)	-	559.563 b)
Asesorías en colocación de bonos		-	-	-	-
Asesoría riesgo y lavado de dinero	2691	425.122	(425.122)	-	-
Comisión agente referidor		-	-	-	-
Servicios contables-auditoría- proyectos tecnológicos- estudios económicos.	741	1.724.807	(1.724.807)	-	- b)
Arriendo (oficina-estacionamiento-bodega)- seguros vida y salud	541	391.870	(391.870)	457	- b)
Servicios de administración cuenta mandante		-	-	-	- d)
Gastos de viaje-publicidad-bienestar	23	12.992	(12.992)	-	- b)
Servicios de custodia y Administración de Cartera	12	5.346	4.492	-	-
Arriendo		-	-	-	-
Intermediación operaciones Renta fija	7	436.437	5.695	-	- b) / d)
Remuneraciones		-	-	-	29.000 b)
Total al 31-12-2024	6.208	1.797.550.029	(7.245.285)	12.766.777	2.195.631

VALORES SECURITY S.A., CORREDORES DE BOLSA

Notas a los estados financieros al 31 de diciembre de 2024 y 31 de diciembre de 2023

NOTA 17. SALDOS Y TRANSACCIONES CON ENTIDADES RELACIONADAS (continuación)

Concepto	Total Transacción			Saldo	
	Cantidad	Monto	Resultado	Activo	Pasivo
31-12-2023		M\$	M\$	M\$	M\$
Operaciones de Financiamiento- Venta con retrocompra	125	899.369.469	422.428	-	240 a)
Operaciones de Financiamiento- Compra con retroventa		-	-	-	-
Cuentas corrientes	6	2.690.957	-	2.690.957	- g)
Sobregiro contable	1	(1.742.426)	-	-	1.742.426 h)
Compra venta Moneda extranjera	1445	512.020.792	-	11	25.366 d)
Compra venta instrumentos de renta fija	130	137.645.481	4.303	-	6.523 d)
Instrumentos financieros Derivados	459	167.911.660	(241.419)	229.328	197.050 c)
Swap		-	-	-	-
Intermediación operaciones Renta variable Simultaneas	3358	8.180.631	14.069	-	3.105 d)
Agente colocador	1	4.564.509	(4.564.509)	-	- b)
Asesorías en colocación de bonos		-	-	-	-
Asesoría riesgo y lavado de dinero	794	403.121	(403.122)	-	-
Comisión agente referidor		-	-	-	-
Servicios contables-auditoría- proyectos tecnológicos- estudios económicos.	186	1.509.731	(1.509.732)	-	86.007 b)
Arriendo (oficina-estacionamiento-bodega)- seguros vida y salud	669	411.399	(411.399)	438	- b)
Servicios de administración		-	-	-	-
Gastos de viaje-publicidad-bienestar	13	12.789	(12.789)	-	1.173 b)
Servicios de custodia y Administración de Cartera	12	5.126	4.308	-	2.318
Arriendo	-	-	43.522	-	-
Intermediación operaciones Renta fija	14	622.586	5.154	-	- b) /
Remuneraciones		-	-	7.551	- b)
Total al 31-12-2023	7.213	1.733.605.825	(6.649.186)	2.928.285	2.064.208

- a) Estas operaciones se encuentran dentro del rubro “Operaciones de venta con retrocompra sobre IRF e IIF”.
- b) Estas operaciones se encuentran dentro del rubro “Cuentas por Cobrar y Cuentas por Pagar a partes relacionadas”.
- c) Estas operaciones se encuentran dentro del rubro “A valor razonable - Instrumentos financieros derivados”.
- d) Estas operaciones se encuentran dentro del rubro “Otras Cuentas por Pagar”, “Otras Cuentas por Cobrar”
- e) Estas operaciones se encuentran dentro del rubro “Deudores por Intermediación”, “Acreedores por intermediación”
- f) Estas operaciones se encuentran dentro del rubro “A costo amortizado - Operaciones de financiamiento” y “Deudores por intermediación - Simultáneas financiadas por terceros”
- g) Estas operaciones se encuentran dentro del rubro “Efectivo y Efectivo Equivalente”
- h) Estas operaciones se encuentran dentro del rubro “Obligaciones con Bancos e Instituciones Financieras”

Las transacciones con partes relacionadas han sido efectuadas a precio de mercado. No se han constituido provisiones de incobrabilidad o deterioro sobre saldos por cobrar a empresas relacionadas. Asimismo, no se han constituido garantías por estas operaciones.

VALORES SECURITY S.A., CORREDORES DE BOLSA

Notas a los estados financieros al 31 de diciembre de 2024 y 31 de diciembre de 2023

NOTA 17. SALDOS Y TRANSACCIONES CON ENTIDADES RELACIONADAS (continuación)

Concepto	Relación	Rut	Cantidad	MS	Resultado MS	Activo MS	Pasivo MS
31-12-2024							
Intermediación operaciones Renta variable	Grupo Security	Relacionada Indirecta 96.604.380-6		-	-	-	-
Compra venta Moneda extranjera				-	-	-	-
Intermediación operaciones Renta variable				-	-	-	-
Reembolso gastos de viaje- publicidad				-	-	-	-
Operaciones de Financiamiento- Venta con retrocompra	Banco Security	Matriz 97.053.000-2	107	879.427.648	262.225	-	-
Cuentas corrientes			8	11.664.546	-	11.664.546	- g)
Sobregiro contable				-	-	-	- h)
Compras con retroventa				-	-	-	-
Compra venta Moneda extranjera			1280	605.392.354	-	-	2.221 d)
Compra venta instrumentos de renta fija			46	12.339.714	494	-	6.523 d)
Instrumentos financieros Derivados FW			425	256.515.476	24.184	1.101.774	1.577.777 c)
Instrumentos financieros Derivados SWAP				-	-	-	-
Intermediación operaciones Renta variable				-	-	-	-
Asesoría riesgo, lavado de dinero, gastos bancarios			2691	425.122	(425.122)	-	- b)
Asesorías en colocación de bonos				-	-	-	-
Agente Colocador			19	4.990.599	(4.990.599)	-	559.563 b)
Compra venta Moneda extranjera	Adm. General de Fondos Security S.A.	Matriz Común 96.639.280-0		-	-	-	- b)
Intermediación operaciones Renta variable			30	837.909	957	-	- d)
Compra venta instrumentos de renta fija				-	53	-	-
Servicios contables-auditoria- proyectos tecnológicos-			4	12.039	(12.039)	-	-
Compra venta instrumentos de renta fija	Factoring Security S.A	Relacionada Indirecta 96.655.860-1	1	3.956.803	-	-	-
Intermediación operaciones Renta variable				-	-	-	-
Comisión agente referidor				-	-	-	-
Operaciones de Financiamiento- Venta con retrocompra	Capital S.A.	Relacionada Indirecta 96.905.260-1		-	-	-	-
Compra venta Moneda extranjera				-	-	-	- d)
Servicios contables-auditoria- proyectos tecnológicos- estudios económicos, asesorías.			737	1.712.768	(1.712.768)	-	- b)
Remuneraciones				-	-	-	29.000
Compra venta Moneda extranjera	Seguros Vida Security Previsión S.A.	Relacionada Indirecta 99.301.000-6		-	-	-	-
Operaciones de Financiamiento- Venta con retrocompra				-	-	-	-
Intermediación operaciones Renta fija				-	4.508	-	- b), d)
Intermediación operaciones Renta variable				-	-	-	- b), d)
Ariendo (oficina-estacionamiento-bodega)- seguros vida y salud			541	391.870	(391.870)	457	-

VALORES SECURITY S.A., CORREDORES DE BOLSA

Notas a los estados financieros al 31 de diciembre de 2024 y 31 de diciembre de 2023

NOTA 17. SALDOS Y TRANSACCIONES CON ENTIDADES RELACIONADAS (continuación)

Concepto	Relación	Rut	Cantidad	MS	Resultado MS	Activo MS	Pasivo MS
31-12-2024							
Operaciones de Financiamiento- Venta con retrocompra arriendo	Securitizadora Security S.A.	Relacionada Indirecta 96.847.360-3		-	-	-	-
Compra venta Moneda extranjera				-	-	-	-
Compra venta instrumentos de renta fija			1	18.370.321	-	-	-
Intermediación operaciones Renta variable Arriendo				-	-	-	-
Servicios de administración				-	-	-	-
Compra venta Moneda extranjera	Travel Security S.A.	Relacionada Indirecta 85.633.900-9		-	-	-	-
Gastos de viaje-publicidad-bienestar			23	12.992	(12.992)	-	-
Compra venta Moneda extranjera				-	-	-	-
Intermediación operaciones Renta variable	Aixa Alejandra Rojas Contreras	laboral 7.932.769-7	1	9.460	-	-	3 d)
Intermediación operaciones Renta fija			37	121.819	426	-	42 d)
Operaciones de Financiamiento- Venta con retrocompra			2	190.237	144	-	-
Compra venta Moneda extranjera				-	-	-	-
Intermediación operaciones Renta variable Simultáneas	Piero Angelo Nasi Toso	Laboral 13.190.931-4	9	32.371	-	-	168 d)
Compra venta Moneda extranjera			3	20.336	71	-	3 d)
Compra venta Moneda extranjera	Alfredo Morales Soto	Administración 10.534.456-2	11	129.109	-	-	- d)
Compra venta Moneda extranjera				-	-	-	-
Compra venta Moneda extranjera	Roberto Francesco Tresoldi Manriquez	Propiedad 13.254.002-0	2	3.929	-	-	-
Compra venta Moneda extranjera				-	-	-	-
Intermediación operaciones Renta variable Instrumentos financieros Derivados FW	Máximo Hitoshi Kamada	Director 21.259.467-9	4	35.483	-	-	14.947 d)
Intermediación operaciones Renta variable			6	31.100	156	-	- d)
Intermediación operaciones Renta variable			1	243.000	-	-	-
Intermediación operaciones Renta variable	Catalina Edwards Delpino	Laboral 14.546.545-1		-	-	-	3 d)
Intermediación operaciones Renta variable Simultáneas				-	-	-	-
Intermediación operaciones Renta variable Simultáneas	Juan Pablo Tisne Maritano	Laboral 12.063.716-9	117	288.328	1.009	-	-
Compra venta Moneda extranjera			4	11.747	-	-	- d)
Compra venta Moneda extranjera				-	-	-	-
Intermediación operaciones Renta variable	Fernando Tisne Maritano	Laboral 11625013-6	1	16.000	40	-	- d)
Intermediación operaciones Renta variable				-	-	-	-
Intermediación operaciones Renta variable	Viviana Andrea Neira Oliver	Laboral 10.631.995-2	51	82.740	290	-	4.463 d)
Compra venta Moneda extranjera			18	25.001	-	-	- d)
Intermediación operaciones Renta fija			5	246.200	1.043	-	-
Operaciones de Financiamiento- Venta con retrocompra				-	-	-	- a)

VALORES SECURITY S.A., CORREDORES DE BOLSA

Notas a los estados financieros al 31 de diciembre de 2024 y 31 de diciembre de 2023

NOTA 17. SALDOS Y TRANSACCIONES CON ENTIDADES RELACIONADAS (continuación)

Concepto 31-12-2024	Relación	Rut	Cantidad	MS	Resultado MS	Activo MS	Pasivo MS
Compra venta Moneda extranjera	Cristian Ross Fernandez	19.605.090-6	2	2.195	-	-	-
Compra venta instrumentos de renta fija			1	4.125	10	-	-
				-	-	-	-
Compra venta Moneda extranjera	María Francisca Silva Andrade	13.688.316-k	2	472	-	-	812 d)
Intermediación operaciones Renta variable				-	-	-	- d)
				-	-	-	-
Intermediación operaciones Renta variable	Juan Pablo Tisne Edwards	23.644.577-1	5	721	3	-	106 d)
Compra venta Moneda extranjera			1	149	-	-	-
				-	-	-	-
Administración cuenta mandante	Inmobiliaria Casa Nuestra S.A	76.459.878-4	12	5.346	4.492	-	- d)
Compra venta instrumentos de renta fija			0	-	-	-	-
Amiando				-	-	-	-
				-	-	-	-
Total al 31-12-2024			6208	1.797.550.029	(7.245.284)	12.766.778	2.195.632

Las transacciones con partes relacionadas han sido efectuadas a precio de mercado. No se han constituido provisiones de incobrabilidad o deterioro sobre saldos por cobrar a empresas relacionadas. Asimismo, no se han constituido garantías por estas operaciones.

VALORES SECURITY S.A., CORREDORES DE BOLSA

Notas a los estados financieros al 31 de diciembre de 2024 y 31 de diciembre de 2023

NOTA 17. SALDOS Y TRANSACCIONES CON ENTIDADES RELACIONADAS (continuación)

Concepto 31-12-2023	Relación	Rut	Cantidad	MS	Resultado MS	Activo MS	Pasivo MS
Intermediación operaciones Renta variable	Grupo Security	Relacionada Indirecta	96.604.380-6	-	-	-	-
Compra venta Moneda extranjera				-	-	-	-
Intermediación operaciones Renta variable				-	-	-	-
Reembolso gastos de viaje- publicidad				-	-	-	-
Operaciones de Financiamiento- Venta con retrocompra	Banco Security	Matriz	97.053.000-2	122	899.337.534	422.362	-
Cuentas corrientes				6	2.690.957	-	2.690.957
Sobregiro contable				1	(1.742.426)	-	1.742.426
Compras con retroventa					-	-	-
Compra venta Moneda extranjera				1375	511.216.410	-	9.964
Compra venta instrumentos de renta fija				130	137.645.481	4.303	6.523
Instrumentos financieros Derivados FW				459	167.911.660	(241.419)	229.329
Instrumentos financieros Derivados SWAP					-	-	-
Intermediación operaciones Renta variable				3022	6.363.481	6.363	-
Asesoría riesgo, lavado de dinero, gastos bancarios				794	403.121	(403.121)	-
Asesorías en colocación de bonos					-	-	-
Agente Colocador				1	4.564.509	(4.564.509)	-
Compra venta Moneda extranjera	Adm. General de Fondos Security S.A.	Matriz Común	96.639.280-0		-	-	-
Intermediación operaciones Renta variable				38	1.152.307	5.584	-
Compra venta instrumentos de renta fija					-	-	-
Servicios contables-auditoría- proyectos tecnológicos-				4	10.618	(10.618)	-
					-	-	-
Operaciones de Financiamiento- Venta con retrocompra	Asesorías Security S.A.	Relacionada Indirecta	96.803.620-3		-	-	240
Compra venta Moneda extranjera					-	-	-
Operaciones de Financiamiento- Venta con retrocompra	Capital S.A.	Relacionada Indirecta	96.905.260-1		-	-	-
Compra venta Moneda extranjera					-	-	102
Servicios contables-auditoría- proyectos tecnológicos- estudios económicos, asesorías.				182	1.499.113	(1.499.113)	86.007
Remuneraciones					-	-	7.551
Compra venta Moneda extranjera	Seguros Vida Security Previsión S.A.	Relacionada Indirecta	99.301.000-6		-	-	-
Operaciones de Financiamiento- Venta con retrocompra					-	-	-
Intermediación operaciones Renta fija					-	4.325	-
Intermediación operaciones Renta variable					-	-	-
Arriendo (oficina-estacionamiento-bodega)- seguros vida y salud				669	411.399	(411.399)	438
Operaciones de Financiamiento- Venta con retrocompra	Securitizadora Security S.A.		96.847.360-3		-	-	-
arriendo					-	-	-
Compra venta Moneda extranjera					-	-	-
Compra venta instrumentos de renta fija					-	-	-
Intermediación operaciones Renta variable					-	-	-
Arriendo					-	21.761	-
Servicios de administración					-	-	-

VALORES SECURITY S.A., CORREDORES DE BOLSA

Notas a los estados financieros al 31 de diciembre de 2024 y 31 de diciembre de 2023

NOTA 17. SALDOS Y TRANSACCIONES CON ENTIDADES RELACIONADAS (continuación)

Concepto 31-12-2023	Relación	Rut	Cantidad	Resultado	Activo	Pasivo
			MS	MS	MS	MS
Compra venta Moneda extranjera	Travel Security S.A.	85.633.900-9	-	-	-	-
Gastos de viaje-publicidad-bienestar			13	12.789	(12.789)	1.173
Compra venta Moneda extranjera	Aixa Alejandra Rojas Contreras	7.932.769-7	2	3.988	-	-
Intermediación operaciones Renta variable			24	95.321	334	-
Intermediación operaciones Renta fija			5	378.836	378	-
Operaciones de Financiamiento- Venta con retrocompra			-	-	-	-
Compra venta Moneda extranjera	Fernando Salinas pinto	8.864.773-4	-	-	-	-
Intermediación operaciones Renta variable			-	-	-	297
Compra venta Moneda extranjera	Piero Angelo Nasi Toso	13.190.931-4	8	17.785	-	-
Intermediación operaciones Renta variable Simultáneas			22	42.413	148	-
Compra venta Moneda extranjera	Alfredo Morales Soto	10.534.456-2	5	43.665	-	11
Compra venta Moneda extranjera	Roberto Francesco Tresoldi Manriquez	13.254.002-0	1	143	-	-
Intermediación operaciones Renta variable	Michela Vaccarezza	15.368.833-8	-	-	-	-
Compra venta Moneda extranjera			1	105	-	-
Compra venta Moneda extranjera	Máximo Hitoshi Kamada	21.259.467-9	4	45.958	-	855
Intermediación operaciones Renta variable			42	82.056	246	936
Compra venta Moneda extranjera	Agricola Casas de Bucalemu Ltda	76.013.929-7	-	-	-	-
Intermediación operaciones Renta variable	BCR Tecnología e Innovación	76.102.607-0	5	9.243	28	1.211
Compra venta Moneda extranjera	Europ Assistance S.A.	99.573.400-1	7	512.168	-	1
Intermediación operaciones Renta variable	Sucesion Sergio Ahumada Vargas	6.922.035-5	47	23.448	82	-
Intermediación operaciones Renta variable	Inversiones Alto Valle	76.039.806-3	34	91.671	275	-
Compra venta Moneda extranjera			-	-	-	-
Intermediación operaciones Renta fija			3	87.203	138	-
Intermediación operaciones Renta variable Simultaneas	Juan Pablo Tisne Maritano	12.063.716-9	55	204.339	715	-
Compra venta Moneda extranjera			13	120.376	-	-
Compra venta Moneda extranjera	Paula Tisne Maritano	11.472.067-4	1	318	-	-
Intermediación operaciones Renta variable			-	-	-	-

VALORES SECURITY S.A., CORREDORES DE BOLSA

Notas a los estados financieros al 31 de diciembre de 2024 y 31 de diciembre de 2023

NOTA 17. SALDOS Y TRANSACCIONES CON ENTIDADES RELACIONADAS (continuación)

Concepto 31-12-2023	Relación	Rut	Cantidad	MS	Resultado MS	Activo MS	Pasivo MS
Intermediación operaciones Renta variable	Luis Felipe Tisne Maritano	14.122.331-3	1	3.978	14	-	-
Compra venta Moneda extranjera				-	-	-	-
Intermediación operaciones Renta variable	Viviana Andrea Neira Oliver	10.631.995-2	55	110.005	271	-	644
Compra venta Moneda extranjera			12	21.650	-	-	-
Intermediación operaciones Renta fija			6	156.547	313	-	-
Operaciones de Financiamiento- Venta con retrocompra			3	31.935	66	-	-
Compra venta Moneda extranjera	Matias Lesser	17.084.607-9	1	8.025	-	-	-
Compra venta Moneda extranjera	Rodolfo Vaccarezza		7	11.260	-	-	614
Compra venta Moneda extranjera	Maria Francisca Silva Andrade	13.688.316-k	6	18.503	-	-	13.830
Intermediación operaciones Renta variable				-	-	-	-
Intermediación operaciones Renta variable	Juan Pablo Tisne Edwards	23.644.577-1	6	1.060	4	-	17
Compra venta Moneda extranjera			2	437	-	-	-
Administracion cuenta mandante	Inmobiliaria Casa Nuestra S.A	76.459.878-4	12	5.126	4.308	-	2.318
Compra venta instrumentos de renta fija				-	-	-	-
Arriendo				-	21.761	-	-
Intermediación operaciones Renta variable	Ignacio Ahumada Rojas	15.636.620-K	7	1.309	5	-	-
Total al 31-12-2023			7213	1.733.605.825	(6.649.186)	2.928.285	2.064.208

Las transacciones con partes relacionadas han sido efectuadas a precio de mercado. No se han constituido provisiones de incobrabilidad o deterioro sobre saldos por cobrar a empresas relacionadas. Asimismo, no se han constituido garantías por estas operaciones.

VALORES SECURITY S.A., CORREDORES DE BOLSA

Notas a los estados financieros al 31 de diciembre de 2024 y 31 de diciembre de 2023

NOTA 17. SALDOS Y TRANSACCIONES CON ENTIDADES RELACIONADAS (continuación)

b) Préstamos, remuneraciones y compensaciones a ejecutivos principales de intermediario

Resumen	31-12-2024	31-12-2023
	MS	MS
Préstamos	-	-
Remuneraciones	805.148	693.927
Compensaciones	21.273	24.484
Otros	-	-
Total	<u>826.421</u>	<u>718.411</u>

NOTA 18. INVERSIONES EN SOCIEDADES

a) Al 31 de diciembre 2024 y 31 de diciembre 2023:

Nombre de la entidad	Nº de Acciones	Participación	31-12-2024	31-12-2023
	Nº	%	MS	MS
CCLV Contraparte Central S.A. (b)	1	0,0757	2.967	2.967
Total	1		<u>2.967</u>	<u>2.967</u>

b) El siguiente es el detalle del movimiento de las inversiones en sociedades

CCLV Contraparte Central S.A.	31-12-2024	31-12-2023
	MS	MS
Saldo al inicio	2.967	2.967
Adquisiciones	-	-
Ventas	-	-
Utilidad (pérdida)	-	-
Otros movimientos patrimoniales	-	-
Total	<u>2.967</u>	<u>2.967</u>

VALORES SECURITY S.A., CORREDORES DE BOLSA

Notas a los estados financieros al 31 de diciembre de 2024 y 31 de diciembre de 2023

NOTA 18. INVERSIONES EN SOCIEDADES (continuación)

c) Detalle de dividendos percibidos

Nombre de la entidad	DIVIDENDOS	
	31-12-2024	31-12-2023
CCLV Contraparte Central S.A.	1.207	4.658
Total	1.207	4.658

NOTA 19. INTANGIBLES

Al 31 de diciembre de 2024 y 31 de diciembre de 2023, la Sociedad presenta los siguientes saldos por activos intangibles.

Intangibles (31-12-2024)	Marcas y licencias M\$	Desarrollo software M\$	Total M\$
Saldo al 31-12-2023	23.025	1.752.710	1.775.735
Adiciones del ejercicio	-	364.820	364.820
Bajas o retiros del ejercicio	-	-	-
Valor bruto al	23.025	2.117.530	2.140.555
Amortización del ejercicio	-	(195.151)	(195.151)
Bajas de amortizaciones	-	-	-
Amortización acumulada	(23.025)	(1.092.100)	(1.115.125)
Valor neto al 31-12-2024	-	830.279	830.279

Intangibles (31-12-2023)	Marcas y licencias M\$	Desarrollo software M\$	Total M\$
Saldo al 31-12-2022	108.252	3.565.966	3.674.218
Adiciones del ejercicio	-	403.429	403.429
Bajas o retiros del ejercicio	(85.227)	(2.216.685)	(2.301.912)
Valor bruto al	23.025	1.752.710	1.775.735
Amortización del ejercicio	-	(363.109)	(363.109)
Bajas de amortizaciones	85.227	2.216.685	2.301.912
Amortización acumulada	(108.252)	(2.945.676)	(3.053.928)
Valor neto al 31-12-2023	-	660.610	660.610

VALORES SECURITY S.A., CORREDORES DE BOLSA

Notas a los estados financieros al 31 de diciembre de 2024 y 31 de diciembre de 2023

NOTA 19. INTANGIBLES (continuación)

Adiciones	31-12-2024 M\$	31-12-2023 M\$
Desarrollo software	364.820	403.429
Licencias software	-	-
Total	364.820	403.429

NOTA 20. PROPIEDADES, PLANTA Y EQUIPOS

Al 31 de diciembre de 2024 y 31 de diciembre 2023, la Sociedad presenta el siguiente movimiento en este rubro:

Propiedad, planta y equipos (31-12-2024)			Maquinarias y equipos	Muebles y útiles	Activos por derechos de uso (2)	Otros (1)	Total
	Terrenos M\$	Edificios M\$	M\$	M\$	M\$	M\$	M\$
Saldo al 01-01-2024	-	-	330.022	229.675	4.099.525	582.417	5.241.639
Adiciones del ejercicio	-	-	21.620	-	-	-	21.620
Reajustes Activos por derechos	-	-	-	-	111.799	-	111.799
Bajas o retiros del ejercicio	-	-	-	-	-	-	-
Ajustes y reclasificaciones	-	-	(2.071)	2.245	-	(174)	0
Valor bruto al	-	-	349.571	231.920	4.211.324	582.243	5.375.058
Depreciación del ejercicio	-	-	(12.157)	(7.433)	(364.005)	(22.113)	(405.708)
Bajas de depreciaciones	-	-	0	0	-	0	0
Depreciación acumulada	-	-	(311.613)	(223.250)	(1.485.461)	(498.722)	(2.519.046)
Valor neto al 31-12-2024	-	-	25.801	1.237	2.361.858	61.408	2.450.304

Propiedad, planta y equipos (31-12-2023)			Maquinarias y equipos	Muebles y útiles	Activos por derechos de uso (2)	Otros (1)	Total
	Terrenos M\$	Edificios M\$	M\$	M\$	M\$	M\$	M\$
Saldo al 01-01-2023	-	-	368.983	285.500	1.670.124	686.264	3.010.871
Adiciones del ejercicio	-	-	11.167	-	2.827.640	-	2.838.807
Reajustes Activos por derechos	-	-	-	-	127.069	-	127.069
Bajas o retiros del ejercicio	-	-	(50.128)	(55.825)	(525.308)	(103.847)	(735.108)
Ajustes y reclasificaciones	-	-	-	-	-	-	-
Valor bruto al	-	-	330.022	229.675	4.099.525	582.417	5.241.639
Depreciación del ejercicio	-	-	(31.982)	(7.847)	(340.645)	(53.072)	(433.546)
Bajas de depreciaciones	-	-	50.270	55.825	-	85.457	191.552
Depreciación acumulada	-	-	(329.901)	(271.228)	(1.144.816)	(531.107)	(2.277.052)
Valor neto al 31-12-2023	-	-	18.409	6.425	2.614.064	83.695	2.722.593

(1) Corresponde a Obras de Arte y Remodelación.

(2) Incluye activo por derechos de uso del bien arrendado por aplicación de NIIF 16.

Adiciones	31-12-2024 M\$	31-12-2023 M\$
Computadores	21.620	11.167
Muebles	-	-
Remodelación oficina	-	-
Total	21.620	11.167

VALORES SECURITY S.A., CORREDORES DE BOLSA

Notas a los estados financieros al 31 de diciembre de 2024 y 31 de diciembre de 2023

NOTA 21. PASIVOS FINANCIEROS A VALOR RAZONABLE

Al 31 de diciembre de 2024 y 31 de diciembre de 2023, el detalle de los pasivos financieros a valor razonable es el siguiente:

Resumen	31-12-2024	31-12-2023
	M\$	M\$
Pasivos financieros		
Obligaciones por instrumentos recibidos y utilizados en préstamos y vta.corta	-	-
Total	-	-

El detalle de las obligaciones por contrapartes es el siguiente:

Contrapartes	Total a valor razonable	Vencimiento	
		Hasta 7 días	Más de 7 días
31-12-2024	M\$	M\$	M\$
Personas naturales	-	-	-
Personas jurídicas	-	-	-
Intermediarios de valores	-	-	-
Inversionistas institucionales	-	-	-
Partes relacionadas	-	-	-
Total	-	-	-

Contrapartes	Total a valor razonable	Vencimiento	
		Hasta 7 días	Más de 7 días
31-12-2023	M\$	M\$	M\$
Personas naturales	-	-	-
Personas jurídicas	-	-	-
Intermediarios de valores	-	-	-
Inversionistas institucionales	-	-	-
Partes relacionadas	-	-	-
Total	-	-	-

VALORES SECURITY S.A., CORREDORES DE BOLSA

Notas a los estados financieros al 31 de diciembre de 2024 y 31 de diciembre de 2023

NOTA 21. PASIVOS FINANCIEROS A VALOR RAZONABLE (continuación)

a) El detalle de las obligaciones por tipo de operación es el siguiente:

Contrapartes 31-12-2024	Instrumentos recibidos	Instrumentos no utilizados	Saldo (Instrumentos utilizados)
	M\$	M\$	M\$
Por préstamos de IRV	-	-	-
Por préstamos de IRF e IIF	-	-	-
Por compras con retroventas sobre IRV	-	-	-
Por compras con retroventas sobre IRF e IIF	-	-	-
Total	-	-	-

Contrapartes 31-12-2023	Instrumentos recibidos	Instrumentos no utilizados	Saldo (Instrumentos utilizados)
	M\$	M\$	M\$
Por préstamos de IRV	-	-	-
Por préstamos de IRF e IIF	-	-	-
Por compras con retroventas sobre IRV	-	-	-
Por compras con retroventas sobre IRF e IIF	-	-	-
Total	-	-	-

b) El detalle de las obligaciones por tipo de operación es el siguiente:

Emisores al 31-12-2024	Préstamos de IRV		Compras con retroventas sobre IRV		Total		Unidades	
	Recibidos	Utilizados	Recibidos	Utilizados	Recibidos	Utilizados	Recibidos	Utilizados
	M\$	M\$	M\$	M\$	M\$	M\$		
	-	-	-	-	-	-	-	-
	-	-	-	-	-	-	-	-
	-	-	-	-	-	-	-	-
Total	-	-	-	-	-	-	-	-

Emisores al 31-12-2023	Préstamos de IRV		Compras con retroventas sobre IRV		Total		Unidades	
	Recibidos	Utilizados	Recibidos	Utilizados	Recibidos	Utilizados	Recibidos	Utilizados
	M\$	M\$	M\$	M\$	M\$	M\$		
	-	-	-	-	-	-	-	-
	-	-	-	-	-	-	-	-
	-	-	-	-	-	-	-	-
Total	-	-	-	-	-	-	-	-

VALORES SECURITY S.A., CORREDORES DE BOLSA

Notas a los estados financieros al 31 de diciembre de 2024 y 31 de diciembre de 2023

NOTA 22. OBLIGACIONES POR FINANCIAMIENTO

El resumen de las obligaciones por financiamiento, al cierre del 31 de diciembre de 2024 y 31 de diciembre de 2023, es el siguiente:

Resumen	31-12-2024	31-12-2023
	M\$	M\$
Obligaciones por operaciones venta con retrocompra sobre IRV	-	-
Obligaciones por operaciones venta con retrocompra sobre IRF e IIF	35.002.167	16.943.983
Prima por pagar por préstamos de acciones	-	-
Otras obligaciones por financiamiento	-	-
Total	<u>35.002.167</u>	<u>16.943.983</u>

a) Obligaciones por operaciones venta con retrocompra sobre IRV (Simultáneas)

Contrapartes (31-12-2024)	Tasa promedio	Vencimiento		Total	Valor razonable del activo subyacente
		Hasta 7 días	Más de 7 días		
		%	M\$		
Personas naturales		-	-	-	-
Personas jurídicas		-	-	-	-
Intermediarios de valores		-	-	-	-
Inversionistas institucionales		-	-	-	-
Partes relacionadas		-	-	-	-
Total		<u>-</u>	<u>-</u>	<u>-</u>	<u>-</u>

Contrapartes (31-12-2023)	Tasa promedio	Vencimiento		Total	Valor razonable del activo subyacente
		Hasta 7 días	Más de 7 días		
		%	M\$		
Personas naturales		-	-	-	-
Personas jurídicas		-	-	-	-
Intermediarios de valores		-	-	-	-
Inversionistas institucionales		-	-	-	-
Partes relacionadas		-	-	-	-
Total		<u>-</u>	<u>-</u>	<u>-</u>	<u>-</u>

VALORES SECURITY S.A., CORREDORES DE BOLSA

Notas a los estados financieros al 31 de diciembre de 2024 y 31 de diciembre de 2023

NOTA 22. OBLIGACIONES POR FINANCIAMIENTO (continuación)

b) Obligaciones por operaciones venta con Retro Compra sobre IRF e IIF (Contratos de retro compra)

Contrapartes (31-12-2024)	Tasa promedio	Vencimiento		Total	Valor razonable del activo subyacente
		Hasta 7 días	Más de 7 días		
		%	M\$		
Personas naturales	0,42	49.668	29.869	79.537	79.580
Personas jurídicas	0,44	33.921.863	1.000.767	34.922.630	35.279.459
Intermediarios de valores	0,00	-	-	-	-
Inversionistas institucionales	0,00	-	-	-	-
Partes relacionadas	0,00	-	-	-	-
Total		<u>33.971.531</u>	<u>1.030.636</u>	<u>35.002.167</u>	<u>35.359.039</u>

Contrapartes (31-12-2023)	Tasa promedio	Vencimiento		Total	Valor razonable del activo subyacente
		Hasta 7 días	Más de 7 días		
		%	M\$		
Personas naturales	0,69	119.511	12.462	131.973	132.735
Personas jurídicas	0,73	16.812.010	-	16.812.010	17.231.961
Intermediarios de valores	0,00	-	-	-	-
Inversionistas institucionales	0,00	-	-	-	-
Partes relacionadas	0,00	-	-	-	-
Total		<u>16.931.521</u>	<u>12.462</u>	<u>16.943.983</u>	<u>17.364.696</u>

c) Prima por Pagar por préstamos de acciones.

Contraparte 31-12-2024	Tasa promedio	Vencimiento		Total
		Hasta 7 días	Más de 7 días	
		%	M\$	
Personas naturales	-	-	-	-
Personas jurídicas	-	-	-	-
Intermediarios de valores	-	-	-	-
Inversionistas institucionales	-	-	-	-
Partes relacionadas	-	-	-	-
Total		<u>-</u>	<u>-</u>	<u>-</u>

VALORES SECURITY S.A., CORREDORES DE BOLSA

Notas a los estados financieros al 31 de diciembre de 2024 y 31 de diciembre de 2023

NOTA 22. OBLIGACIONES POR FINANCIAMIENTO (continuación)

Contraparte 31-12-2023	Tasa promedio %	Vencimiento		Total MS
		Hasta 7 días MS	Más de 7 días MS	
Personas naturales	-	-	-	-
Personas jurídicas	-	-	-	-
Intermediarios de valores	-	-	-	-
Inversionistas institucionales	-	-	-	-
Partes relacionadas	-	-	-	-
Total		<u>-</u>	<u>-</u>	<u>-</u>

NOTA 23. OBLIGACIONES CON BANCO E INSTITUCIONES FINANCIERAS

Al 31 de diciembre de 2024 y 31 de diciembre de 2023, la Sociedad presenta saldos en obligaciones con Bancos e Instituciones Financieras.

Resumen	31-12-2024	31-12-2023
	MS	MS
Línea de crédito utilizada	-	-
Préstamos bancarios	-	-
Otras obligaciones financieras	1	1.742.427
Total	<u>1</u>	<u>1.742.427</u>

a) El detalle de las líneas de crédito autorizadas al 31 de diciembre de 2024 y 31 de diciembre de 2023, son las siguientes:

Contrapartes	31-12-2024			31-12-2023		
	Monto Autorizado	Monto Autorizado	Monto Utilizado	Monto Autorizado	Monto Autorizado	Monto Utilizado
	MS	US\$	MS	MS	US\$	MS
Bci	100.000	-	-	100.000	-	-
Security	28.010.000	-	-	28.010.000	-	-
Chile	7.000.000	-	-	7.000.000	-	-
Total	<u>35.110.000</u>	<u>-</u>	<u>-</u>	<u>35.110.000</u>	<u>-</u>	<u>-</u>

VALORES SECURITY S.A., CORREDORES DE BOLSA

Notas a los estados financieros al 31 de diciembre de 2024 y 31 de diciembre de 2023

NOTA 23. OBLIGACIONES CON BANCO E INSTITUCIONES FINANCIERAS (continuación)

b) Préstamos bancarios al 31 de diciembre de 2024 y 31 de diciembre de 2023.

Prestamos Bancarios 31-12-2024	Entidad Financiera	Moneda	Tasa de interes %	Garantía	Hasta 7 días	Desde 8 a 360 días	Mayor a 1 año	Total
-	-	-	-	-	-	-	-	-
Total				-	-	-	-	-

Prestamos Bancarios 31-12-2023	Entidad Financiera	Moneda	Tasa de interes %	Garantía	Hasta 7 días	Desde 8 a 360 días	Mayor a 1 año	Total
-	-	-	-	-	-	-	-	-
Total				-	-	-	-	-

c) Otras Obligaciones financieras

Al 31 de diciembre de 2024 y 31 de diciembre de 2023 la Sociedad presenta los siguientes sobregiros contables:

Al 31 de diciembre de 2024

Contrapartes	Monto en S-US\$	Vencimiento				Total
		Hasta 7 días	Desde 8 hasta 30 días	Desde 31 hasta 60 días	Más de 60 días	
		M\$	M\$	M\$	M\$	
Banco Security	\$	0	-	-	-	0
Banco Santander	\$	0	-	-	-	0
Banco Chile	\$	1	-	-	-	1
Banco Citybank	US\$	0	-	-	-	0
Banco Citybank	EUS	0	-	-	-	0
Banco Bice US\$	US\$	0	-	-	-	0
Total		1	-	-	-	1

Al 31 de diciembre de 2023

Contrapartes	Monto en S-US\$	Vencimiento				Total
		Hasta 7 días	Desde 8 hasta 30 días	Desde 31 hasta 60 días	Más de 60 días	
		M\$	M\$	M\$	M\$	
Banco Security	\$	1.742.426	-	-	-	1.742.426
Banco Chile	\$	1	-	-	-	1
Total		1.742.427	-	-	-	1.742.427

VALORES SECURITY S.A., CORREDORES DE BOLSA

Notas a los estados financieros al 31 de diciembre de 2024 y 31 de diciembre de 2023

NOTA 24. ACREEDORES PO INTERMEDIACION

Al 31 de diciembre de 2024 y 31 de diciembre de 2023, el detalle de los acreedores por intermediación es el siguiente:

Resumen	31-12-2024	31-12-2023
	M\$	M\$
Intermediación de operaciones a término	6.278.654	8.652.504
Intermediación de operaciones a plazo	<u>4.162.586</u>	<u>5.920.943</u>
Total	<u>10.441.240</u>	<u>14.573.447</u>

a) Intermediación de operaciones a término al 31 de diciembre de 2024 y 31 de diciembre de 2023:

Contrapartes	31-12-2024	31-12-2023
	M\$	M\$
Personas naturales	1.308.977	2.606.865
Personas jurídicas	1.162.050	2.495.251
Intermediarios de valores	3.095.594	2.666.603
Inversionistas Institucionales	701.843	879.245
Partes relacionadas	<u>10.190</u>	<u>4.540</u>
Total	<u>6.278.654</u>	<u>8.652.504</u>

b) Intermediación de operaciones a plazo al 31 de diciembre de 2024 y 31 de diciembre de 2023:

Contrapartes (31-12-2024)	Vencimiento				Total
	Hasta 7 días	Desde 8 hasta 30 días	Desde 31 hasta 60 días	Más de 60 días	
	M\$	M\$	M\$	M\$	
Personas naturales	-	-	-	-	-
Personas jurídicas	-	-	-	-	-
Intermediarios de valores	372.013	867.063	742.379	2.181.131	4.162.586
Inversionistas institucionales	-	-	-	-	-
Partes relacionadas	-	-	-	-	-
Total	<u>372.013</u>	<u>867.063</u>	<u>742.379</u>	<u>2.181.131</u>	<u>4.162.586</u>

Contrapartes (31-12-2023)	vencimiento				Total
	Hasta 7 días	Desde 8 hasta 30 días	Desde 31 hasta 60 días	Más de 60 días	
	M\$	M\$	M\$	M\$	
Personas naturales	-	-	-	-	-
Personas jurídicas	-	-	-	-	-
Intermediarios de valores	529.983	2.609.328	553.512	2.228.120	5.920.943
Inversionistas institucionales	-	-	-	-	-
Partes relacionadas	-	-	-	-	-
Total	<u>529.983</u>	<u>2.609.328</u>	<u>553.512</u>	<u>2.228.120</u>	<u>5.920.943</u>

VALORES SECURITY S.A., CORREDORES DE BOLSA

Notas a los estados financieros al 31 de diciembre de 2024 y 31 de diciembre de 2023

NOTA 25. CUENTAS POR PAGAR POR OPERACIONES DE CARTERA PROPIA

Contrapartes	31-12-2024	31-12-2023
	M\$	M\$
Personas naturales	-	-
Personas jurídicas	-	-
Intermediarios de valores	4.907.084	-
Inversionistas institucionales	-	-
Partes relacionadas	-	-
Total	<u>4.907.084</u>	<u>-</u>

NOTA 26. PROVISIONES

A continuación, se revela en detalle las provisiones de acuerdo con lo establecido por la NIC 37, al 31 de diciembre de 2024 y 31 de diciembre de 2023:

Movimiento de las provisiones (31-12-2024)	Provisión Bono	Provisión vacaciones	Provisión Asociada a Inversiones	Otras Provisiones	Total
	M\$	M\$			M\$
Saldo inicial al 01-01-2024	271.432	264.048	225	1.717.564	2.253.270
Provisiones constituidas	305.137	64.036	5.494	7.809.814	8.184.481
Reverso de provisiones	-	-	-	-	-
Provisiones utilizadas en el año	(499.272)	(56.534)	(5.684)	(7.942.564)	(8.504.054)
Total	<u>77.297</u>	<u>271.550</u>	<u>35</u>	<u>1.584.814</u>	<u>1.933.697</u>

Movimiento de las provisiones (31-12-2023)	Provisión Bono	Provisión vacaciones	Provisión Asociada a Inversiones	Otras Provisiones	Total
	M\$	M\$			M\$
Saldo inicial al 01-01-2023	217.743	228.535	13.813	582.522	1.042.613
Provisiones constituidas	271.432	64.457	14.918	6.922.878	7.273.685
Reverso de provisiones	-	-	-	-	-
Provisiones utilizadas en el año	(217.743)	(28.943)	(28.506)	(5.787.835)	(6.063.027)
Total	<u>271.432</u>	<u>264.049</u>	<u>225</u>	<u>1.717.565</u>	<u>2.253.271</u>

NOTA 27. OTRAS CUENTAS POR COBRAR Y PAGAR

Al 31 de diciembre de 2024 y 31 de diciembre de 2023, el detalle de las otras cuentas por cobrar y pagar es el siguiente:

Otras cuentas por cobrar	31-12-2024				31-12-2023			
	Cta.Cte. Clientes	Otras.Ctas. por Cobrar	Provisión	Total	Cta.Cte. Clientes	Otras.Ctas.por Cobrar	Provisión	Total
	M\$	M\$	M\$	M\$	M\$	M\$	M\$	M\$
Personas naturales	226.632	-	(19.494)	207.138	229.831	-	(20.184)	209.647
Personas jurídicas	337.476	20.780	(7.096)	351.160	3.380.572	162.659	(7.096)	3.536.135
Intermediarios de valores	6.048	761	0	6.809	113.573	20	0	113.593
Inversionistas institucionales	0	-	0	0	43.850	-	0	43.850
Partes relacionadas	1.887	-	0	1.887	8	-	0	8
Total	<u>572.043</u>	<u>21.541</u>	<u>(26.589)</u>	<u>566.995</u>	<u>3.767.834</u>	<u>162.679</u>	<u>(27.280)</u>	<u>3.903.233</u>

VALORES SECURITY S.A., CORREDORES DE BOLSA

Notas a los estados financieros al 31 de diciembre de 2024 y 31 de diciembre de 2023

NOTA 27. OTRAS CUENTAS POR COBRAR Y PAGAR (continuación)

Otras cuentas por pagar	31-12-2024			31-12-2023		
	Cta.Cte. Clientes	Otras.Ctas.por Pagar	Total	Cta.Cte. Clientes	Otras.Ctas. por Pagar	Total
	M\$	M\$	M\$	M\$	M\$	M\$
Personas naturales	13.309.533	165.900	13.475.433	11.741.246	46.864	11.788.110
Personas jurídicas	20.756.953	568.635	21.325.588	22.695.886	487.801	23.183.687
Intermediarios de valores	29.670	-	29.670	127.072	-	127.072
Inversionistas institucionales	72.811	-	72.811	166.978	-	166.978
Partes relacionadas	211.140	-	211.140	53.964	-	53.964
Total	<u>34.380.107</u>	<u>734.535</u>	<u>35.114.642</u>	<u>34.785.146</u>	<u>534.665</u>	<u>35.319.811</u>

NOTA 28. OTROS ACTIVOS Y OTROS PASIVOS

Otros Activos	31-12-2024	31-12-2023
	M\$	M\$
Gastos anticipados	59.919	40.995
Seguros anticipados	80.393	5.856
Garantía de terceros en efectivo	847.000	490.000
Gtia.dolares operación Pershing	253.309	222.972
Total	<u>1.240.621</u>	<u>759.823</u>

Otros Pasivos	31-12-2024	31-12-2023
	M\$	M\$
Pasivos por arrendamiento		
Saldo al 01 de enero de 2024 y 2023	2.712.441	571.289
Adiciones	0	2.827.640
Bajas o retiros del Ejercicio	0	(571.289)
Amortización	(277.132)	(244.348)
Reajuste	93.389	129.149
	<u>2.528.698</u>	<u>2.712.441</u>

VALORES SECURITY S.A., CORREDORES DE BOLSA

Notas a los estados financieros al 31 de diciembre de 2024 y 31 de diciembre de 2023

NOTA 29. RESULTADO POR LINEA DE NEGOCIOS

Al 31 de diciembre de 2024, los resultados obtenidos por cada línea de negocio son los siguientes:

Resultado por línea de negocio 01 de Enero al 31 de diciembre 2024	A valor razonable						A Costo amortizado						Total M\$
	Comisiones		Ajustes a valor razonable		Ventas de Cartera Propia		Intereses		Reajustes		Otros		
	Utilidad M\$	Pérdida M\$	Utilidad M\$	Pérdida M\$	Utilidad M\$	Pérdida M\$	Utilidad M\$	Pérdida M\$	Utilidad M\$	Pérdida M\$	Utilidad M\$	Pérdida M\$	
Intermediación renta variable	1.368.556	-	-	-	-	-	-	-	-	-	-	-	1.368.556
Intermediación renta fija	77.838	-	-	-	-	-	-	-	-	-	-	-	77.838
Intermediación Instrumentos Extranjeros	5.530.302	-	-	-	-	-	-	-	-	-	-	-	5.530.302
Cartera propia renta variable	-	-	349.307	-	433.338	-	-	-	-	-	-	-	782.645
Compra venta moneda extranjera	-	-	-	-	3.550.352	-	-	-	-	-	-	-	3.550.352
Cartera propia renta fija	-	-	180.824	-	2.127.564	-	-	-	-	-	-	-	2.308.389
Intereses cartera renta fija	-	-	1.485.082	-	-	-	-	-	-	-	-	-	1.485.082
Operaciones de Compromisos (Pactos)	-	-	-	-	1.923.041	-	-	(1.602.575)	-	-	-	-	320.466
Futuros moneda extranjera	-	-	222	-	208.492	-	-	-	-	-	-	-	208.714
Futuros UF	-	-	-	-	253.461	-	-	-	-	-	-	-	253.461
Otros derivados	-	-	-	-	-	-	-	-	-	-	-	-	-
Simultaneas	-	-	-	-	-	-	753.982	-	-	-	-	-	753.982
Custodia de valores	-	-	-	-	-	-	-	-	-	-	-	-	-
Administración de cartera	893.077	-	-	-	-	-	-	-	-	-	-	-	893.077
Comisiones Agente Colocador	-	-	-	-	-	-	-	-	-	-	-	-	-
Asesorías financieras	-	-	-	-	-	-	-	-	-	-	-	-	-
Asesoría Mercado Extranjero	-	-	-	-	-	-	-	-	-	-	-	-	-
Ingresos Venta Corta,prestamo acciones.	-	-	-	-	-	-	-	-	-	-	-	(14)	(14)
Otros	404.760	-	-	-	284.715	-	-	-	-	-	-	-	689.475
Total	8.274.533	-	2.015.436	-	8.780.963	-	753.982	(1.602.575)	-	-	-	(14)	18.222.324

VALORES SECURITY S.A., CORREDORES DE BOLSA

Notas a los estados financieros al 31 de diciembre de 2024 y 31 de diciembre de 2023

NOTA 29. RESULTADO POR LINEA DE NEGOCIOS (continuación)

Al 31 de diciembre de 2023 los resultados obtenidos por cada línea de negocio son los siguientes:

Resultado por línea de negocio 01 de Enero al 31 de diciembre 2023	01/01/23 al 31/12/2023												Total M\$
	A valor razonable						A Costo amortizado						
	Comisiones		Ajustes a valor razonable		Ventas de Cartera Propia		Intereses		Reajustes		Otros		
	Utilidad M\$	Pérdida M\$	Utilidad M\$	Pérdida M\$	Utilidad M\$	Pérdida M\$	Utilidad M\$	Pérdida M\$	Utilidad M\$	Pérdida M\$	Utilidad M\$	Pérdida M\$	
Intermediación renta variable	1.340.340	-	-	-	-	-	-	-	-	-	-	-	1.340.340
Intermediación renta fija	115.492	-	-	-	-	-	-	-	-	-	-	-	115.492
Intermediación Instrumentos Extranjeros	4.943.110	-	-	-	-	-	-	-	-	-	-	-	4.943.110
Cartera propia renta variable	-	-	327.010	-	789.468	-	-	-	-	-	-	-	1.116.478
Compra venta moneda extranjera	-	-	-	-	3.446.931	-	-	-	-	-	-	-	3.446.931
Cartera propia renta fija	-	-	-	477.553	1.020.117	-	-	-	-	-	-	-	1.497.670
Intereses cartera renta fija	-	-	2.229.833	-	-	-	-	-	-	-	-	-	2.229.833
Operaciones de Compromisos (Pactos)	-	-	-	-	1.771.445	-	-	(1.705.386)	-	-	-	-	66.059
Futuros moneda extranjera	-	-	13.588	-	55.629	-	-	-	-	-	-	-	69.217
Futuros UF	-	-	-	-	41.340	-	-	-	-	-	-	-	41.340
Otros derivados	-	-	-	-	-	-	-	-	-	-	-	-	-
Simultaneas	-	-	-	-	-	-	487.916	-	-	-	-	-	487.916
Custodia de valores	-	-	-	-	-	-	-	-	-	-	-	-	-
Administración de cartera	730.755	-	-	-	-	-	-	-	-	-	-	-	730.755
Comisiones Agente Colocador	-	-	-	-	-	-	-	-	-	-	-	-	-
Asesorías financieras	-	-	-	-	-	-	-	-	-	-	-	-	-
Asesoría Mercado Extranjero	-	-	-	-	-	-	-	-	-	-	-	-	-
Ingresos Venta Corta	-	-	-	-	-	-	-	-	-	-	-	(27)	(27)
Otros	371.382	-	-	-	250.360	-	-	-	-	-	-	-	621.742
Total	7.501.079	-	2.570.431	477.553	7.375.290	-	487.916	(1.705.386)	-	-	-	(27)	16.706.856

VALORES SECURITY S.A., CORREDORES DE BOLSA

Notas a los estados financieros al 31 de diciembre de 2024 y 31 de diciembre de 2023

NOTA 30. CONTINGENCIAS Y COMPROMISOS

Al 31 de diciembre de 2024 y 31 de diciembre de 2023, la Sociedad presenta las siguientes contingencias y compromisos:

a) Compromisos directos:

Garantías por la línea de sobregiro: al 31 de diciembre de 2024 y 31 de diciembre de 2023 la Sociedad tiene aprobadas líneas de sobregiro, de acuerdo con el siguiente detalle:

Contrapartes	31-12-2024			31-12-2023		
	Monto Autorizado	Monto Autorizado	Monto Utilizado	Monto Autorizado	Monto Autorizado	Monto Utilizado
	M\$	US\$	M\$	M\$	US\$	M\$
Bci	100.000	-	-	100.000	-	-
Security	28.010.000	-	-	28.010.000	-	-
Chile	7.000.000	-	-	7.000.000	-	-
Total	<u>35.110.000</u>	<u>-</u>	<u>-</u>	<u>35.110.000</u>	<u>-</u>	<u>-</u>

b) Garantías reales en activos sociales constituidos a favor de obligaciones de terceros:

Al 31 de diciembre de 2024 y 31 de diciembre 2023 la Sociedad no tiene garantías reales en activos constituidas a favor de terceros.

c) Legales:

Como resultado del giro normal del negocio, la Sociedad al 31 de diciembre de 2024 tiene el siguiente juicio pendiente:

Juzgado : 5° Juzgado Civil de Santiago
Rol : C-9597-2021
Materia : Indemnización de perjuicios por responsabilidad contractual.
Procedimiento: Ordinario Mayor Cuantía
Demandante : Astra Importadora y Exportadora Limitada
Demandado : Valores Security S.A Corredores de Bolsa
Estado : Se contestó demanda por parte de Valores, donde se opusieron excepciones dilatorias, las que fueron rechazadas.
Valores Security contesta demanda, siendo proveída contestación dando traslado para replicar al demandante.
Valores presentó dúplica, el tribunal citó a diversas audiencias de conciliación, la que no se han podido realizar en fechas establecidas por el tribunal pues la demandante no ha notificado la diligencia como se ha ordenado. No se han realizado las audiencias fijadas por no haber sido notificada las partes, previamente, como señala resolución. Se cita a audiencia de conciliación para el día 2 de septiembre siendo notificadas ambas partes. Valores solicitó el abandono del procedimiento, dándose traslado a la demandante, ordenándose también la suspensión del procedimiento mientras se resuelve incidente.
La conciliación quedó frustrada por no haber asistido ambas partes.
Se declaró abandono del procedimiento y la demandante no apeló. Se certificó ejecutoria de la sentencia.

VALORES SECURITY S.A., CORREDORES DE BOLSA

Notas a los estados financieros al 31 de diciembre de 2024 y 31 de diciembre de 2023

NOTA 30. CONTINGENCIAS Y COMPROMISOS (continuación)

d) Custodia de valores:

En relación con los procedimientos descritos en la Circular N°1962 de la Comisión para el Mercado Financiero de fecha 19 de enero de 2010, la Sociedad ha optado por no implementar la modalidad de cuentas individuales, por consiguiente, contrató la revisión por parte de una empresa de auditoría externa, los procesos y controles asociados a la actividad de la custodia de valores.

Custodia de terceros no relacionados	31-12-2024	Nacionales			Extranjeros			Total
		IRV	IRF E IIF	Otros	IRV	IRF E IIF	Otros	
		M\$	M\$	M\$	M\$	M\$	M\$	
Custodia no sujeta a administración		810.608.501	183.949.671	-	23.960.635	2.987.103	-	1.021.505.910
Administración de cartera		72.196.675	146.857.304	-	63.915.904	960.751	-	283.930.634
Administración de ahorro previsional voluntario		54.443.137	1.233.444	-	937.535	-	-	56.614.116
Total		937.248.313	332.040.419	-	88.814.074	3.947.854	-	1.362.050.660
Porcentaje de custodia en D.C.V. (%)		99,49	84,92	-	69,52	0,00	-	93,69

Custodia de terceros relacionados	31-12-2024	Nacionales			Extranjeros			Total
		IRV	IRF E IIF	Otros	IRV	IRF E IIF	Otros	
		M\$	M\$	M\$	M\$	M\$	M\$	
Custodia no sujeta a administración		2.312.441	5.211.365	-	0	-	-	7.523.806
Administración de cartera		-	-	-	-	-	-	0
Administración de ahorro previsional voluntario		685.051	0	-	-	-	-	685.051
Total		2.997.492	5.211.365	-	0	-	-	8.208.857
Porcentaje de custodia en D.C.V. (%)		100,00	99,01	-	0,00	0,00	-	99,37

Custodia de terceros no relacionados	31-12-2023	Nacionales			Extranjeros			Total
		IRV	IRF E IIF	Otros	IRV	IRF E IIF	Otros	
		M\$	M\$	M\$	M\$	M\$	M\$	
Custodia no sujeta a administración		699.515.520	153.943.345	-	27.109.758	4.028.570	-	884.597.193
Administración de cartera		84.534.380	297.092.156	-	22.151.884	1.304.562	-	405.082.982
Administración de ahorro previsional voluntario		37.479.383	1.264.495	-	910.748	-	-	39.654.626
Total		821.529.283	452.299.996	-	50.172.390	5.333.132	-	1.329.334.801
Porcentaje de custodia en D.C.V. (%)		99,74	99,95	-	40,45	0,00	-	97,17

Custodia de terceros relacionados	31-12-2023	Nacionales			Extranjeros			Total
		IRV	IRF E IIF	Otros	IRV	IRF E IIF	Otros	
		M\$	M\$	M\$	M\$	M\$	M\$	
Custodia no sujeta a administración		2.177.721	25.883.172	-	12.672	-	-	28.073.565
Administración de cartera		-	-	-	-	-	-	0
Administración de ahorro previsional voluntario		368.402	0	-	-	-	-	368.402
Total		2.546.123	25.883.172	-	12.672	-	-	28.441.967
Porcentaje de custodia en D.C.V. (%)		100,00	100,00	-	14,31	0,00	-	99,96

e) Garantías personales:

Al 31 de diciembre de 2024 y 2023, la Sociedad no ha otorgado garantías personales.

f) Garantías por operaciones:

En cumplimiento al artículo 30 y 31 de la Ley N°18.045 (Ley de mercado de valores), la Sociedad ha constituido una garantía a través de la Compañía MAPFRE Garantías y Crédito S.A., por un monto de U.F.20.000, con vencimiento al 22 de abril de 2026, designándose a la Bolsa de Comercio de Santiago depositario y custodio de dicha póliza.

VALORES SECURITY S.A., CORREDORES DE BOLSA

Notas a los estados financieros al 31 de diciembre de 2024 y 31 de diciembre de 2023

NOTA 30. CONTINGENCIAS Y COMPROMISOS (continuación)

Además, en atención a la Circular emitida por la Bolsa de Comercio, en el sentido de que todos los corredores deben contar a partir del 1ro.de febrero de 1998, con un seguro integral, la Sociedad ha contratado con Southbridge Compañía de Seguros Generales S.A, un seguro Integral Bancario, por un monto de UF 600.000, con vencimiento el 01 de febrero de 2026, el cual considera todas las coberturas señaladas en la referida Circular

En cumplimiento de la norma de carácter general N°363 del 30 de abril de 2014, la cual hace referencia a una garantía sobre el correcto desempeño profesional de acuerdo con la ley 20.712 sobre administración de Fondos de Terceros y Carteras Individuales, la Sociedad ha contratado con la Cía. de Mapfre Seguros Generales S.A. un seguro por UF222.663 con vencimiento al 31.03.2025.

Para garantizar el cumplimiento de las operaciones del sistema de compensación de liquidaciones, se ha constituido en garantía en el CCLV Contraparte Central los siguientes instrumentos financieros, según lo estipulado en el reglamento de esa Sociedad (cifras en M\$):

Instrumento	Nominales	Vencimiento	31-12-2024	31-12-2023
			M\$	M\$
Bolsa de Comercio de Santiago				
PDBC 280224	2.500.000.000,000	28-02-2024	-	2.468.445
PDBC 130125	2.500.000.000,000	13-01-2025	2.495.657	-
Total Bolsa de Comercio de Santiago			<u>2.495.657</u>	<u>2.468.445</u>
			<u>31-12-2024</u>	<u>31-12-2023</u>
			M\$	M\$
GARANTIA EN DINERO			847.000	490.000

Para garantizar las operaciones a plazo cubiertas, al 31 de diciembre de 2024 y 31 de diciembre de 2023, la Sociedad mantenía depositadas en custodia en la Bolsa de Comercio de Santiago, acciones por un monto de M\$ 14.194.277 y M\$ 6.498.540, respectivamente.

VALORES SECURITY S.A., CORREDORES DE BOLSA

Notas a los estados financieros al 31 de diciembre de 2024 y 31 de diciembre de 2023

NOTA 30. CONTINGENCIAS Y COMPROMISOS (continuación)

g) Compromiso contingente

Al 31 de diciembre de 2024 y 31 de diciembre de 2023, la sociedad mantiene un remanente de compromiso con estos fondos que podría generar un llamado a participar directamente del fondo por un monto de:

31-12-2024

Nombre Fondo	Serie	Moneda	Saldo Promesa USD	Saldo Promesa UF	Saldo Promesa MS
FIS Pantheon PGCO IV	A	USD	215.760,21	-	-
FIS Pantheon PGCO IV	C	USD	295.223,46	-	-
FIS Pantheon PGCO IV	D	USD	353.008,94	-	-
FIS Monarch Capital Partners V	A	USD	365.070,69	-	-
FIS StepStone Real Estate Partners IV	A	USD	130.753,19	-	-
FIS Pantheon Secondary Opportunity	A	USD	2.189.826,43	-	-
FIS Pantheon Secondary Opportunity	D	USD	808.135,36	-	-
FIS Deuda Habitacional con Subsidio	A	UF	-	0,71	-
FIS Deuda Habitacional con Subsidio	FO	UF	-	1,44	-
FIS Rentas Inmobiliarias I	A	UF	-	177.312,29	-
FIS Rentas Inmobiliarias I	FO	UF	-	52.533,09	-
FIS Rentas Inmobiliarias I	GP	UF	-	100.822,16	-
Fondo de Inversión Security Deuda Privada Automotriz II	A	\$			376
Fondo de Inversión Security Deuda Privada Automotriz II	B	\$			191
Fondo de Inversión Security Deuda Privada Automotriz III	A	\$			485.554.182
Fondo de Inversión Security Deuda Privada Automotriz III	B	\$			1.389.307.236
TOTAL			4.357.778,28	330.669,69	1.874.861.985

31-12-2023

Nombre Fondo	Serie	Moneda	Saldo Promesa USD	Saldo Promesa UF
FIS Pantheon PGCO IV	A	USD	215.760,21	-
FIS Pantheon PGCO IV	C	USD	295.223,46	-
FIS Pantheon PGCO IV	D	USD	353.008,94	-
FIS Monarch Capital Partners V	A	USD	365.070,69	-
FIS StepStone Real Estate Partners IV	A	USD	178.267,21	-
FIS Pantheon Secondary Opportunity	A	USD	3.113.774,25	-
FIS Pantheon Secondary Opportunity	D	USD	1.149.109,57	-
FIS Deuda Habitacional con Subsidio	A	UF	-	0,71
FIS Deuda Habitacional con Subsidio	FO	UF	-	1,44
FIS Rentas Inmobiliarias I	A	UF	-	177.312,29
FIS Rentas Inmobiliarias I	FO	UF	-	52.533,09
FIS Rentas Inmobiliarias I	GP	UF	-	100.822,16
TOTAL			5.670.214,33	330.669,69

VALORES SECURITY S.A., CORREDORES DE BOLSA

Notas a los estados financieros al 31 de diciembre de 2024 y 31 de diciembre de 2023

NOTA 31. PATRIMONIO

El capital autorizado de Valores Security S.A., Corredores de Bolsa al 31 de diciembre de 2024 y 31 de diciembre de 2023 asciende a M\$36.393.567, y está distribuido entre dos socios: Banco Security e Inversiones Previsión Security Ltda., ver nota 1.

Al 31 de diciembre de 2024 y 31 de diciembre de 2023, el Patrimonio es el siguiente:

a) Capital

Capital	31-12-2024	31-12-2023
	M\$	M\$
Saldo inicial al	36.393.567	36.393.567
Aumentos de capital	-	-
Disminución de capital	-	-
Otros	-	-
Total	<u>36.393.567</u>	<u>36.393.567</u>

b) Capital Suscrito y pagado

31-12-2024

Total accionistas o socios	2
----------------------------	---

Total acciones	505.750
Total acciones suscritas por pagar	-
Total acciones pagadas	505.750

Capital social	36.393.566.514
Capital suscrito por pagar	-
Capital pagado	36.393.566.514

31-12-2023

Total accionistas o socios	2
----------------------------	---

Total acciones	505.750
Total acciones suscritas por pagar	-
Total acciones pagadas	505.750

Capital social	36.393.566.514
Capital suscrito por pagar	-
Capital pagado	36.393.566.514

VALORES SECURITY S.A., CORREDORES DE BOLSA

Notas a los estados financieros al 31 de diciembre de 2024 y 31 de diciembre de 2023

NOTA 31. PATRIMONIO (continuación)

c) Reservas

31-12-2024	Activos financieros a valor razonable por patrimonio M\$	Revalorización propiedades, planta y equipo M\$	Otras M\$	Total M\$
Saldo inicial al	1.414.046	-	(4.657.653)	(3.243.607)
Ajuste patrimonio por rec.valor mercado acción Bolsa Comercio, NUAM y Bolsa Electrónica	578.325	-	-	578.325
Ajuste patrimonio por rec. Impto.diferido valor mercado Bolsa Comercio, NUAM y Bolsa Electrónica	(51.610)	-	-	(51.610)
Total	<u>1.940.761</u>	<u>-</u>	<u>(4.657.653)</u>	<u>(2.716.892)</u>

31-12-2023	Activos financieros a valor razonable por patrimonio M\$	Revalorización propiedades, planta y equipo M\$	Otras M\$	Total M\$
Saldo inicial al	628.932	-	(4.657.653)	(4.028.721)
Ajuste patrimonio por rec.valor mercado acción Bolsa Comercio, NUAM y Bolsa Electrónica	1.107.716	-	-	1.107.716
Ajuste patrimonio por rec. Impto.diferido valor mercado Bolsa Comercio, NUAM y Bolsa Electrónica	(322.602)	-	-	(322.602)
Total	<u>1.414.046</u>	<u>-</u>	<u>(4.657.653)</u>	<u>(3.243.607)</u>

VALORES SECURITY S.A., CORREDORES DE BOLSA

Notas a los estados financieros al 31 de diciembre de 2024 y 31 de diciembre de 2023

NOTA 31. PATRIMONIO (continuación)

Al 31 de diciembre de 2024 y 31 de diciembre de 2023, el detalle de mayores valores obtenido producto de valorizaciones a valor razonable con efecto en patrimonio es el siguiente:

Ajuste a patrimonio por valorización mercado	31-12-2024		31-12-2023	
	Valor Razonable M\$	Ajuste mercado M\$	Valor Razonable M\$	Ajuste mercado M\$
Instrumentos financieros a valor razonable (nota 10):				
Bolsa de Comercio de Santiago	-	-	855.076	156.356
Holding Bursatil Regional S.A	5.227.603	564.192	3.808.335	945.455
Bolsa Electrónica de Chile	300.952	14.133	286.819	5.905
Suma Instrumentos financieros a valor razonable (nota 10)	<u>5.528.555</u>	<u>578.325</u>	<u>4.950.230</u>	<u>1.107.716</u>

Nota: Con fecha 15 de marzo de 2023, se procedió a entregar las acciones correspondientes a la división de la BCS, manteniéndose ésta como continuadora y constituyéndose a partir de ella una nueva sociedad anónima denominada, Sociedad de Infraestructuras de Mercado S.A. (SIM), lo anterior no tuvo efecto en el patrimonio de la sociedad.

Fusión de Holding Bursátil Chilena S.A. (HBCSA) y Sociedad de Infraestructuras de Mercado S.A. (SIMSA). - Modificación del nombre por el de Holding Bursátil Regional S.A. y cambio de código nemotécnico (NUAM) a contar del 20 de noviembre de 2023, lo anterior no tuvo efecto en el patrimonio de la sociedad.

Con fecha 04 de abril de 2024 se realizó canje de acciones BCS por NUAM.

Debido a la poca profundidad y liquidez en el mercado de las acciones BCS y Holding Bursátil regional, se determinó cambiar la valorización desde precio de cierre bolsa al modelo explicado en nota 3 d).

d) Resultados acumulados

	31-12-2024 M\$	31-12-2023 M\$
Saldo inicial al	3.502.766	1
Resultado del ejercicio	-	-
Dividendos o participaciones pagadas	-	-
Ajuste por impto.diferido acción Bolsa	(85.887)	-
Traspaso resultado ejercicio anterior	2.088.140	3.502.765
Otros	-	-
Total	<u>5.505.019</u>	<u>3.502.766</u>

VALORES SECURITY S.A., CORREDORES DE BOLSA

Notas a los estados financieros al 31 de diciembre de 2024 y 31 de diciembre de 2023

NOTA 32. SANCIONES

Para el ejercicio al 31 de diciembre de 2024 y 31 de diciembre de 2023 la Sociedad, ha sido sancionada de acuerdo con el siguiente detalle:

Reguladores	Concepto	31-12-2024 M\$
CCLV Contraparte Central	Atraso en la provision de efectivo	56
SII	Rectificatoria declaraciones juradas	939
Bolsa Electrónica de Chile	Anulación de operaciones	9
Bolsa Electrónica de Chile	Anulación de operaciones	37
Bolsa Electrónica de Chile	Anulación de operaciones	9
SII	Rectificatoria declaraciones juradas	471
Bolsa Electrónica de Chile	Anulación de operaciones	9
Bolsa Electrónica de Chile	Anulación de operaciones	9
Bolsa Electrónica de Chile	Anulación de operaciones	9
Bolsa Electrónica de Chile	Anulación de operaciones	9
Bolsa de Comercio	Anulación de operaciones	206
	TOTAL	<u>1.765</u>

Reguladores	Concepto	31-12-2023 M\$
Bolsa Electrónica de Chile	Anulación de operaciones	8
CCLV Contraparte Central	anulacion de ordenes aceptadas	355
SII	Rectificatoria declaraciones juradas	2.700
Bolsa Electrónica de Chile	Anulación de operaciones	9
Bolsa Electrónica de Chile	Anulación de operaciones	18
	TOTAL	<u>3.090</u>

Los directores y/o administradores de la Sociedad no han sido objeto de sanciones.

NOTA 33. HECHOS RELEVANTES

31 de diciembre de 2024

Nota de Integración

Por medio de hecho esencial de fecha 24 de enero de 2024, el directorio de Grupo Security S.A. (la “Sociedad”) tomó conocimiento de que con igual fecha, accionistas que representan un 65,23% de las acciones emitidas con derecho a voto de la Sociedad, suscribieron con Bicecorp S.A. y su sociedad controladora Forestal O’Higgins S.A. (en adelante conjuntamente como las “Partes”), un contrato denominado Acuerdo Cierre de Negocios (el “Acuerdo”), en virtud del cual las Partes acordaron la integración de Bicecorp S.A., Grupo Security S.A., y sus respectivas filiales, sujeto a condiciones suspensivas habituales en este tipo de transacciones, y en base a los términos y condiciones que se indican a continuación:

VALORES SECURITY S.A., CORREDORES DE BOLSA

Notas a los estados financieros al 31 de diciembre de 2024 y 31 de diciembre de 2023

NOTA 33. HECHOS RELEVANTES (continuación)

1. Actos Previos: las Partes negociarían de buena fe para celebrar a más tardar el 30 de marzo de 2024, - fecha que podría prorrogarse de común acuerdo y por escrito – un contrato de Promesa de Compraventa y Permuta de Acciones a través de una Oferta Pública de Adquisición de Acciones y acuerdo de Fusión (la “Promesa”).
2. OPA: la operación de integración iniciaría mediante una oferta pública de adquisición de acciones de Grupo Security S.A. a ser lanzada conjunta e indivisiblemente por Forestal O’Higgins S.A. y Bicecorp S.A. (la “OPA”), debiendo cumplir con las siguientes características:
 - a. Estar dirigida a la totalidad de los accionistas de Grupo Security S.A., ofreciendo comprar y permutar hasta el 100% de las acciones íntegramente suscritas y pagadas emitidas por la Sociedad.
 - b. El precio de la OPA será pagadero indivisiblemente a cada accionista de Grupo Security aceptante de la OPA, en la siguiente forma y cantidades:
 - i. por el 20% de las acciones aceptadas transferir en la OPA: \$285 por acción, pagadero por Forestal O’Higgins S.A. en dinero. En el evento que la parte del precio pagadera en dinero no se hubiere pagado al 31 de diciembre de 2024, el mismo devengará una tasa de interés equivalente al Índice Cámara Promedio a 30 días, a partir del 1° de enero de 2025 hasta el día del pago efectivo conforme a la OPA; y
 - ii. por el 80% restante de las acciones aceptadas transferir en la OPA: Bicecorp S.A. permutará tantas acciones de pago de primera emisión de Bicecorp S.A. como resulte de aplicar la Relación de Canje.
 - c. La declaración de éxito de la OPA estaría condicionada a su aceptación pura y simple por al menos un 62% de las acciones existentes con derecho a voto emitidas por Grupo Security S.A.; y
 - d. Las demás menciones, términos y condiciones habituales de una OPA, de conformidad con la legislación y normas regulatorias dictadas por la CMF para esta clase de procedimientos.
3. Fusión, relaciones de propiedad: Sujeto a los términos y condiciones de la Promesa, las Partes se obligarían recíprocamente a (i) celebrar y someter a la aprobación de las juntas extraordinarias de accionistas de Bicecorp S.A. y Grupo Security S.A., la fusión de ambas sociedades, absorbiendo Bicecorp S.A. a Grupo Security S.A. (la “Fusión”); (ii) acordar la relación de canje para la Fusión, en base a las valorizaciones que las Partes han realizado de las compañías, lo cual representa, respectivamente, un 60% para Bicecorp S.A. y un 40% para Grupo Security S.A. del negocio consolidado (la “Relación de Canje”).
4. Administración: que en la Promesa se convendrían los mecanismos que aseguren que los accionistas de Grupo Security S.A. tengan la facultad de elegir 3 directores de la compañía resultante de la Fusión, mientras mantengan una participación accionaria igual o superior a 20% y por un periodo no inferior a 6 años contados desde la Fusión, y una representación equivalente en directorios de filiales y comités relevantes de cada una.

VALORES SECURITY S.A., CORREDORES DE BOLSA

Notas a los estados financieros al 31 de diciembre de 2024 y 31 de diciembre de 2023

NOTA 33. HECHOS RELEVANTES (continuación)

5. Dividendos: que Grupo Security S.A. y Bicecorp S.A. podrían distribuir un dividendo total equivalente a un 55% de la utilidad líquida del ejercicio comercial 2023, sin afectar la Relación de Canje y el Precio OPA. En la Promesa se establecería que, por el plazo de 3 ejercicios comerciales completos a partir de la Fusión, Bicecorp S.A. (post fusión) acordará y dará cumplimiento a una política de dividendos consistente en distribuir el equivalente al 50% (cincuenta por ciento) de las utilidades líquidas de cada ejercicio, sujeto a las limitaciones que pudieron provenir del cumplimiento de obligaciones impuestas por la ley o la autoridad fiscalizadora, o por una gestión razonablemente prudente y necesaria para satisfacer sus requerimientos actuales o futuros y no afecte o contravenga el cumplimiento de sus obligaciones para con terceros, ya sea producto de la contratación de deudas y/o emisión de bonos u otras obligaciones financieras.
6. Curso de los negocios: Por el tiempo que mediere entre la suscripción del Acuerdo Cierre de Negocios y hasta que se declare el éxito de la OPA, las Partes acordaron que Grupo Security S.A., Bicecorp S.A. y sus respectivas filiales tengan ciertas restricciones durante dicho periodo, que consisten fundamentalmente en continuar con el curso ordinario de sus negocios, conforme lo han venido haciendo hasta la fecha.
7. Due Diligence: Las Partes acordaron que la Operación de Integración contemplada en el Acuerdo Cierre de Negocios estaría sujeta a la obtención de las autorizaciones regulatorias pertinentes, esto es la aprobación de la Fusión por la Fiscalía Nacional Económica y las autorizaciones correspondientes de la Comisión para el Mercado Financiero.

Mediante hecho esencial de fecha 1 de abril de 2024, se comunicó a la CMF y al mercado general que las Partes habían acordado extender el plazo para celebrar la Promesa hasta el día 10 de abril de 2024.

Con fecha 10 de abril de 2024, se comunicó a la CMF y al mercado en general mediante hecho esencial que las Partes suscribieron el contrato denominado “Promesa de Compraventa y Permuta de Acciones Mediante Oferta Pública de Adquisición de Acciones y Fusión”, en virtud del cual las mismas han acordado la integración de Grupo Security S.A., Bicecorp S.A. y sus respectivas filiales, bajo los términos indicados en el hecho esencial de fecha 24 de enero de 2024 descrito precedentemente.

Con fecha 2 de octubre de 2024, la Fiscalía Nacional Económica dictó una resolución mediante la cual aprobó pura y simplemente la Operación de Integración, consistente en la Fusión, sin condiciones, de la cual el directorio de la Sociedad tomó conocimiento e informó por medio de hecho esencial a la CMF y al mercado en general con fecha 3 de octubre de 2024.

VALORES SECURITY S.A., CORREDORES DE BOLSA

Notas a los estados financieros al 31 de diciembre de 2024 y 31 de diciembre de 2023

NOTA 33. HECHOS RELEVANTES (continuación)

Mediante Hecho Esencial de 25 de octubre de 2024 el directorio de Grupo Security S.A. informó que tomó conocimiento de que la CMF:

- i. Mediante Ord. N°s 126699 y 126705 de fecha 24 de octubre de 2024, autorizó la toma de control de Banco Security y de Seguros Vida Security Previsión S.A. por parte de Bicecorp S.A., conforme a lo previsto en el artículo 36 y 28 de la Ley General de Bancos, y el Artículo 38 del DFL N°251 y la NCG N°251 de la CMF.
- ii. mediante Ord. N° 126702, informó que la toma de control de Banco BICE y Banco Security por Bicecorp S.A. no requiere contar con la autorización prevista en el art. 3 5 bis de la Ley General de Bancos, por cuanto el banco o grupo de bancos resultantes no alcanza importancia sistémica en los términos dispuestos en el artículo 66 quáter de la misma ley.

Mediante hecho esencial de fecha 13 de noviembre de 2024 se comunicó a la CMF y al mercado en general que las Partes acordaron los términos finales de la Operación de Integración que incluye, entre otros:

1. Que el precio de la OPA, será pagadero indivisiblemente a cada accionista de Grupo Security S.A. aceptante de la OPA, en la siguiente forma y cantidades:
 - i. por el 20% de las acciones aceptadas transferir en la OPA: \$276,43 por acción, pagadero por Forestal O'Higgins S.A. en dinero.; y
 - ii. por el 80% restante de las acciones aceptadas transferir en la OPA: se suscribirán tantas acciones de pago de primera emisión de Bicecorp S.A. como resulte de aplicar la Relación de Canje, la que ha sido fijada en un 60,721 % para Bicecorp S.A. y un 39,279% para Grupo Security S.A.

Se informó asimismo que el acuerdo alcanzado entre las Partes incluía también promover la distribución de dividendos provisorios, por montos de hasta \$71.916.165.972 por Grupo Security S.A. y \$111.172.647.233 por Bicecorp S.A., con cargo a la utilidad líquida distributable del ejercicio 2024, y cuya distribución debía acordarse por los directorios de las respectivas compañías con anterioridad al 31 de diciembre de 2024.

Por hecho esencial de 19 de diciembre de 2024, el directorio de Grupo Security S.A. informó a la CMF que tomó conocimiento de que las Partes acordaron modificar determinados términos finales de la Operación de Integración, relacionados con la distribución de dividendos de la Sociedad y Bicecorp S.A.

El respecto se indicó que las Partes acordaron de dejar sin efecto el acuerdo de promover la distribución de un dividendo provisorio en Bicecorp S.A. y Grupo Security S.A., con cargo a la utilidad líquida distributable del ejercicio comercial 2024 de cada sociedad, en conformidad con lo informado mediante hecho esencial de fecha 13 de noviembre de 2024, y en cambio promover a sus respectivas juntas ordinarias de accionistas, la distribución de dividendos definitivos con cargo a la utilidad líquida distributable del ejercicio comercial 2024. Dicha distribución de dividendos sería por la suma total de \$22,5 pesos por acción en cada sociedad, que se pagará considerando el total de las acciones suscritas y pagadas a la fecha de la junta ordinaria que se celebre, en el caso de Grupo Security S.A., y en el caso de Bicecorp S.A., se pagará considerando el número de acciones post split y aumento de capital acordados en la junta extraordinaria de accionistas celebrada con fecha 25 de noviembre de 2024.

VALORES SECURITY S.A., CORREDORES DE BOLSA

Notas a los estados financieros al 31 de diciembre de 2024 y 31 de diciembre de 2023

NOTA 33. HECHOS RELEVANTES (continuación)

En cumplimiento de lo anterior, Grupo Security S.A deberá citar a junta de accionistas dentro del primer cuatrimestre del año 2025, para efectos de acordar la distribución y pago de los referidos dividendos con posterioridad a la publicación del Aviso de Resultado de la OPA, lo mismo en el caso de Bicecorp S.A.

Otros hechos relevantes

Con fecha 26 de marzo 2024, se acordó citar a los señores accionistas a Junta Ordinaria para el día 19 de abril de 2024

31 de diciembre de 2023

Con fecha 22 de marzo de 2023, se acordó citar a los señores accionistas a Junta Ordinaria para el día 10 de abril de 2023

NOTA 34. HECHOS POSTERIORES

En el período comprendido entre el 31 de diciembre de 2024 y la fecha de emisión de estos Estados Financieros no han ocurrido hechos posteriores que puedan afectar significativamente la interpretación de estos.

Declaración de Responsabilidad

El día 06 de febrero de 2025 se realizó sesión extraordinaria de Directorio de Valores Security S.A. Corredores de Bolsa, en la cual se acordó por unanimidad tomar conocimiento y aprobar los Estados Financieros de la Sociedad, haciéndose responsable de la información financiera al 31 de diciembre de 2024 de la misma, la cual ha de ser enviada a la Comisión para el Mercado Financiero de acuerdo con la normativa vigente.

De acuerdo con lo anterior el directorio junto al gerente general declaran bajo juramento la veracidad de toda la información incorporada en los informes al 31 de diciembre de 2024.

- Estados de Situación Financiera
- Estado de Resultado Integral
- Estado de Flujo efectivo directo
- Estado de Cambio en el patrimonio Neto
- Notas explicativas a los Estados Financieros

Nombre	Rut	Cargo	Firma
Enrique Menchaca Olivares	6.944.388-5	Presidente	
Máximo Hitoshi Kamada	21.259.467-9	Director	
Roberto Tresoldi Manríquez	13.254.002-0	Director	
Piero Nasi Toso	13.190.931-4	Gerente General	

Esta declaración es efectuada en cumplimiento de la Circular N°1992 emitida por la Superintendencia de Valores y Seguros.

ACEPTA

CAPITAL

Creado el 2025-02-06 13:10:16

- N° Docto: X1-8000-02E9-453F-6AN2

Este documento es una representación de un documento original en formato electrónico. Para verificar el estado actual del documento, verifíquelo en <https://5.dec.cl>

Los certificados de Acepta cumplen con los estándares internacionales para firma electrónica, lo que no implica que sean compatibles con todos los software de visualización, no afectando ello en caso alguno la validez de la firma

Firma Simple
Validado con Pin

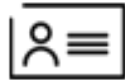
Firmante: 0021259467-9 KAMADA MAXIMO HITOSHI
Institución - Rol: PERSONA NATURAL
Fecha de Firma: 2025-02-06 15:29:13.679239
Auditoría Autentia: NONE-F6G3-EA17-VXSI
Operador: 0021259467-9

Firma Simple
Validado con Pin

Firmante: 0013254002-0 TRESOLDI MANRÍQUEZ ROBERTO FRANCESCO
Institución - Rol: PERSONA NATURAL
Fecha de Firma: 2025-02-06 15:41:47.112348
Auditoría Autentia: NONE-F6G3-EWXA-XN0I
Operador: 0013254002-0

Firma Simple
Validado con Pin

Firmante: 0006944388-5 MENCHACA OLIVARES ENRIQUE CARLOS
Institución - Rol: PERSONA NATURAL
Fecha de Firma: 2025-02-06 16:37:42.349916
Auditoría Autentia: NONE-F6G3-GX2M-6A4I
Operador: 0006944388-5

Firma Simple
Validado con Cédula

Firmante: 13190931-4 NASI TOSO PIERO ANGELO
Institución - Rol: PERSONA NATURAL
Fecha de Firma: 2025-02-06 18:22:29.723849
Auditoría Autentia: NONE-F6G3-KUHD-B8GI
Operador: 13190931-4