

TARIFAS Y COMISIONES BANCA PERSONA (PERSONAS NATURALES)

Este tarifario establece las tarifas para los productos y servicios contratados durante su período de vigencia.

Se entiende que el período de vigencia inicia a partir de la fecha indicada en el mismo, y se mantendrá hasta que se publique una actualización o reemplazo.

Cuenta Corriente Individual

Comisión

Administración Cuenta Corriente BICE

Sin Costo

Línea de Crédito en Cuenta Corriente BICE

Tipo

Administración
Seguro de Desgravamen

Comisión

UF 1 anual (aplican excepciones) (*)
0,4% anual calculado sobre el monto aprobado de la línea (**)

* Se exceptúan de cobro los Clientes: Menores de 30 años o con Créditos Hipotecarios vigentes o con Inversiones promedio igual o superior a UF 600 (Fondos Mutuos, acciones en custodia, Depósitos a Plazo) durante los 12 meses anteriores al devengamiento de la referida comisión, a través del Banco BICE como agente colocador de instrumentos de inversiones de terceros.

** A partir del 1 de mayo del 2010 el costo del seguro de desgravamen asciende a 0,4 % anual.

Plan Cuenta Corriente Security de BICE

Solo Cuenta Corriente o Cuenta Corriente +
Línea de Crédito o Tarjeta de Crédito

Plan completo:

Cuenta Corriente + Línea de Crédito + Tarjeta de Crédito

| Plan(*) | Costo Base | Costo Base | Abonos ≥ \$ 2.300.000 | Abonos ≥ \$ 3.700.000 |
|--|------------|------------|-----------------------|-----------------------|
| Plan Security 1 Renta ≥ MM\$ 10 | UF 0 | UF 0 | UF 0 | UF 0 |
| Plan Security 2 Renta ≥ MM\$ 3,7 y < MM\$ 10 | UF 0,8 | UF 0,35 | UF 0,15 | UF 0 |
| Plan Security 3 Renta < MM\$ 3,7 | UF 1,0 | UF 0,35 | UF 0,15 | UF 0 |

* Valor mensual en IVA incluido. El primer cobro de la comisión de mantención de Cuenta Corriente se efectúa al 3er mes posterior al mes de apertura de la cuenta. El cobro del plan respectivo es de cargo mensual en la Cuenta Corriente los días 25 (veinticinco) de cada mes o día hábil siguiente, de acuerdo con los productos vigentes y suma de abonos al cierre del mes anterior. Clientes con renta superior a MM\$10 tendrán hasta 2 cuentas sin costo, a partir de la tercera aplica Plan Security 2.

Se exceptúan de cobro los Clientes menores de 30 años.

Seguro de Desgravamen Línea de Sobregiro Plan

| Monto | \$1 - \$7.000.000 | \$7.000.001 a \$12.000.000 | Mayor a \$12.000.000 |
|-------|-------------------|----------------------------|----------------------|
| Tasa | 4,9099 | 3,9953 | 2,9900 |

*Prima del Seguro de Desgravamen asociado a la Línea de Crédito será cobrado a los 30 días de la apertura del producto y anualmente a cada renovación independiente de su uso, para mantener la continuidad de la póliza y la cobertura desde la contratación del producto. El valor de la prima única se calcula multiplicando el monto de capital asegurado de la Línea de Crédito por la tasa correspondiente dividido por 1.000. Seguro incluye cobertura de invalidez Total y Permanente (ITP 2/3). La compañía que cubre el riesgo es Vida Security Previsión S.A, intermediados por Corredores de Seguros Security Ltda.

Tarifa Cuenta GO

Cuenta Corriente GO BICE

Mantención Mensual
Transferencia de Fondos nacional

Comisión

Sin Costo
Sin Costo

Cuenta Corriente GO UC

Mantención Mensual
Transferencia de Fondos nacional

Comisión

UF 0,09 + IVA (*)
Sin Costo

* Se rebaja esta comisión a UF 0,06 + IVA si se cumplen 1 de estas 3 condiciones: (i) Si te depositan el sueldo en tu cuenta GO UC (ii) Si compras con tu tarjeta desde 8 veces al mes (iii) Si realizas un abono mayor o igual a \$300.000 al mes

Tarjeta de Débito

Visa Checkcard



Descripción

Cobro Administración
Compras Internacionales
Comisión Giro exterior

Comisión

UF 0,15 + IVA mensual, aplican excepciones (*)
1,6% + IVA sobre el valor de la compra (**)
US\$ 3 + IVA por evento

* Tarjeta de Débito Visa Gold Joven: Exenta de cobro a menores de 30 años, siempre que durante el mes calendario inmediatamente anterior al cobro de esta comisión mensual, se mantengan vigentes los productos de Tarjeta de Crédito y Línea de Crédito en Cuenta Corriente, y se registre al menos un abono en Cuenta Corriente igual o superior a \$500.000, y se registre al menos un cargo correspondiente a Pago Automático, ya sea Pago de Cuentas con cargo a Cuenta Corriente (PAC) o Pago Automático con Tarjeta de Crédito (PAT) o Inversiones en FFMM/DAP. Exenta de cobro a menores de 26 años, sin condiciones adicionales.

** Con excepción de Tarjetas de Débito Visa Platinum, Signature e Infinite

Mastercard Debit

Cobro Administración
Compras Internacionales
Comisión Giro exteriorSin Comisión
1,92% sobre el valor de la compra
US\$ 2,68 por evento

Tarjeta de Débito: Comisión de Mantención Mensual UF 0,18 (IVA incluido). Exenta de cobro a menores de 26 años y a mayores de 30 años (inclusive), sin condiciones adicionales. Exenta de cobro para Clientes entre 26 años (inclusive) y menores de 30 años, siempre que durante el mes calendario inmediatamente anterior al cobro de esta comisión mensual, se mantengan vigentes los productos de Tarjeta de Crédito y Línea de Crédito en Cuenta Corriente, y se registre al menos un abono en Cuenta Corriente igual o superior a \$500.000, y se registre al menos un cargo correspondiente a Pago Automático, ya sea Pago de Cuenta con cargo a Cuenta Corriente (PAC) o Pago Automático con Tarjeta de Crédito (PAT) o Inversiones en FFMM/DAP.

Family Card

Cobro Administración
Compras Internacionales
Comisión Giro exteriorUF 1 + IVA anual (*)
Sin Costo
US\$ 3 + IVA por evento

* A partir de los 25 años del titular Family Card o si el Patrocinador deja de tener Cuenta Corriente o Tarjeta CheckCard

| | Descripción | Comisión |
|---|-------------------------|---|
| Security Cash  | Cobro Administración | UF 1 + IVA anual (*) |
| | Compras Internacionales | 1,92% sobre el monto de la compra |
| | Comisión Giro exterior | US\$ 2,68 |
| | * Hasta 5 Tarjetas | |
| GO BICE  | Giro ATM nacional | (2 giros gratis mensuales) UF 0,018 + IVA por cada giro |
| | Compras nacionales | Sin Costo |
| | Giro ATM internacional | US\$ 3,95 + IVA por cada giro |
| | Compras Internacionales | Sin Costo |
| | Emisión y envío | \$4.990 (cobro a partir de Noviembre 2022) |
| GO UC  | Giro ATM nacional | (2 giros gratis mensuales) UF 0,018 + IVA por cada giro |
| | Compras nacionales | Sin Costo |
| | Giro ATM internacional | US\$ 3,95 + IVA por cada giro |
| | Compras Internacionales | Sin Costo |
| | Emisión y envío | \$4.990 (cobro a partir de noviembre 2022) |




Dispositivo de Autorización


Tipo

| Tipo | Comisión |
|---------------------------------------|----------------|
| App BICEPass | Sin Costo |
| Token (Dispositivo de clave dinámica) | UF 1 + IVA (*) |
| Security Pass | Sin Costo |

* Reposición por motivo distinto de falla del dispositivo o vencimiento de la batería (aplica desde segunda reposición en adelante)

Tarjetas de Crédito

| | Descripción | Comisión |
|--|---|---|
| Visa Infinite  | Mantención Semestral | UF 2,0 + IVA (Ver Tabla de Descuento) (*) |
| | Mantención Semestral Adicional Plus | Sin Comisión |
| | Administración | UF 0,09 + IVA |
| | Compras Internacionales | Sin Comisión |
| | Avances efectivo Internacional | Sin Comisión |
| | Avances efectivo nacional (**) | Sin Comisión |
| | Compras con cargo inmediato (**) | 0% comisión, aplican intereses |
| | * Descuento Administración Semestral si el Promedio de Uso de los últimos 6 meses es: Igual o superior a UF 30, descuento 100%. Mayor o igual a UF 20 y menor que UF 30, descuento 40%. Menor a UF 20, sin descuento. | |
| | ** El avance nacional y compras con cargo inmediato (compras en casinos y juegos de azar, pagos de impuestos en general), están afectos a un interés desde la fecha de compra, hasta la fecha de pago. | |
| Visa Signature  | Mantención Semestral | UF 1,5 + IVA (Ver Tabla de Descuento) (*) |
| | Mantención Semestral Adicional Plus | Sin Comisión |
| | Administración | UF 0,07 + IVA |
| | Compras Internacionales | Sin Comisión |
| | Avances efectivo Internacional | (US\$ 2,00 + 2% del Avance) + IVA |
| | Avances efectivo nacional (**) | Sin Comisión |
| | Compras con cargo inmediato (**) | 0% comisión, aplican intereses |
| | * Descuento Administración Semestral si el Promedio de Uso de los últimos 6 meses es: Igual o superior a UF 20, descuento 100%. Mayor o igual a UF 15 y menor que UF 20, descuento 40%. Menor a UF 15, sin descuento. | |
| | ** El avance nacional y compras con cargo inmediato (compras en casinos y juegos de azar, pagos de impuestos en general), están afectos a un interés desde la fecha de compra, hasta la fecha de pago. | |
| Visa Platinum  | Mantención Semestral | UF 1,0 + IVA (Ver Tabla de Descuento) (*) |
| | Mantención Semestral Adicional Plus | Sin Comisión |
| | Administración | UF 0,06 + IVA |
| | Compras Internacionales | Sin Comisión |
| | Avances efectivo Internacional | (US\$ 2,00 + 2% del Avance) + IVA |
| | Avances efectivo nacional (**) | Sin Comisión |
| | Compras con cargo inmediato (**) | 0% comisión, aplican intereses |
| | * Descuento Administración Semestral si el Promedio de Uso de los últimos 6 meses es: Igual o superior a UF 9, descuento 100%. Mayor o igual a UF 5 y menor que UF 9, descuento 40%. Menor a UF 5, sin descuento. | |
| | ** El avance nacional y compras con cargo inmediato (compras en casinos y juegos de azar, pagos de impuestos en general), están afectos a un interés desde la fecha de compra, hasta la fecha de pago. | |

| | Descripción | Comisión |
|---|-------------------------------------|--|
|  | Mantención Semestral | UF 0,7 + IVA (Ver Tabla de Descuento) (*) (**) |
| | Mantención Semestral Adicional Plus | Sin Comisión |
| | Administración | UF 0,04 + IVA |
| | Compras Internacionales | 1,6% + IVA sobre el valor de la compra |
| | Avances efectivo Internacional | (US\$ 2,00 + 2% del Avance) + IVA |
| | Avances efectivo nacional (***) | Sin Comisión |
| | Compras con cargo inmediato (***) | 0% comisión, aplican intereses |

* Exenta de Cobro por Administración Semestral y Uso Mensual a menores de 30 años

** Descuento Administración Semestral si el Promedio de Uso de los últimos 6 meses es: Igual o superior a UF 6, descuento 100%. Mayor o igual a UF 4 y menor que UF 6, descuento 40%. Menor a UF 4, sin descuento. Para el cálculo del uso promedio se consideran sólo las compras y avances de los 6 períodos de facturación previos al cobro. Excluye cargos por intereses, comisiones, impuestos y pagos o bonos a la tarjeta.

*** El avance nacional y compras con cargo inmediato (compras en casinos y juegos de azar, pagos de impuestos en general), están afectos a un interés desde la fecha de compra, hasta la fecha de pago.

Visa GO BICE



| | |
|-------------------------------------|-----------------------------------|
| Mantención Semestral | Sin Comisión |
| Mantención Semestral Adicional Plus | Sin Comisión |
| Administración | UF 0,15 + IVA |
| Compras Internacionales | Sin Comisión |
| Avances efectivo Internacional | (US\$ 2,00 + 2% del Avance) + IVA |
| Avances efectivo nacional | Sin Comisión |
| Compras con cargo inmediato | 0% comisión, aplican intereses |

* El avance nacional y compras con cargo inmediato (compras en casinos y juegos de azar, pagos de impuestos en general), están afectos a un interés desde la fecha de compra, hasta la fecha de pago.

Mastercard Black One



| | |
|-------------------------------------|--------------------------------|
| Mantención Semestral | UF 2 (*) |
| Mantención Semestral Adicional Plus | Sin Comisión |
| Administración | UF 0,057 |
| Compras Internacionales | Sin Comisión |
| Avances efectivo Internacional | US\$ 2,00 + 2,3% del Avance |
| Avances efectivo nacional | Sin Comisión |
| Compras con cargo inmediato | 0% comisión, aplican intereses |

* Se realizará un cobro de UF 2 semestral por concepto de administración anual, comisión aplicable únicamente si cliente solicita una tarjeta correspondiente a un plan superior o éste cerrare su(s) cuenta(s) corriente(s) y demás productos asociados a ésta(s), manteniendo vigente sólo su(s) tarjeta(s) de crédito

Mastercard One y Tarjeta Universal



| | |
|-------------------------------------|----------------------------------|
| Mantención Semestral | UF 2 (*) |
| Mantención Semestral Adicional Plus | Sin Comisión |
| Administración | UF 0,057 |
| Compras Internacionales | 2,3% sobre el valor de la compra |
| Avances efectivo Internacional | US\$ 2,00 + 2,3% del Avance |
| Avances efectivo nacional | Sin Comisión |
| Compras con cargo inmediato | 0% comisión, aplican intereses |

* Se realizará un cobro de UF 2 semestral por concepto de administración anual, comisión aplicable únicamente si cliente solicita una tarjeta correspondiente a un plan superior o éste cerrare su(s) cuenta(s) corriente(s) y demás productos asociados a ésta(s), manteniendo vigente sólo su(s) tarjeta(s) de crédito

Mastercard One Joven



| | |
|-------------------------------------|-----------------------------------|
| Mantención Semestral | UF 2 (*) |
| Mantención Semestral Adicional Plus | Sin Comisión |
| Administración | UF 0,048(**) |
| Compras Internacionales | 1,91% sobre el valor de la compra |
| Avances efectivo Internacional | US\$ 2,00 + 2,3% del Avance |
| Avances efectivo nacional | Sin Comisión |
| Compras con cargo inmediato | 0% comisión, aplican intereses |

* se realizará un cobro de UF 2 (IVA incluido) semestral por concepto de administración anual, comisión aplicable únicamente si cliente solicita una tarjeta correspondiente a un plan superior o éste cerrare su(s) cuenta(s) corriente(s) y demás productos asociados a ésta(s), manteniendo vigente sólo su(s) tarjeta(s) de crédito. Para la Tarjeta de Crédito Mastercard One Joven el cobro será de UF 0.84 (IVA incluido) semestral, el cual estará exento de cobro para menores de 30 años que tengan la Tarjeta de Crédito Mastercard One Joven, siempre y cuando no cerraren su(s) cuenta(s) corriente(s) y demás productos asociados a ésta(s).

** Comisión de Mantención Mensual UF 0,048 (IVA incluido). Exento de cobro para Clientes menores de 30 años.

Servicios

| | Descripción | Comisión |
|--|--|---|
| Cartola | Por Mesón | UF 0,09 + IVA |
| Visualización Internet | Cheques Girados | UF 0,0045 + IVA |
| | Depósitos | UF 0,0045 + IVA |
| * En cada mes las tres primeras visualizaciones de cheques y/o depósitos son sin costo | | |
| Cheques | Talonario a Domicilio | UF 0,1554 + IVA |
| Vale Vista | Solicitud por Mesón | UF 0,15 + IVA (*) |
| * En cada mes las primeras 3 solicitudes son sin costo, sólo para clientes con Cuenta Corriente | | |
| Transferencia de Fondos Alto Valor (*) | Por Mesón sucursales desde Cuenta BICE | A otra cuenta BICE: UF 1,0 + IVA A otros Bancos: UF 1,0 + IVA |
| * El cobro de esta transferencia se realiza el mismo día que se procesa la operación, o en su defecto dentro de los primeros 5 días hábiles del mes siguiente, considerando el valor UF del día de la transacción. | | |
| Transferencia de Fondos | Moneda Nacional por Internet | Sin Costo |
| | Moneda Extranjera por Mesón | Comisión de Pago: US\$25 + IVA Gastos Swift: \$6.561 + IVA Gastos Corresponsal (**): US\$ 50 IVA incluido |
| ** Gastos Corresponsal los puede asumir el Ordenante (OUR), el Beneficiario (BEN) o compartirlos (SHA). | | |
| Remesas Recibidas Moneda Extranjera | Con Carta Instrucción de Abono Permanente | US\$ 10 + IVA por operación |
| | Sin Carta de Instrucción de Abono Permanente | US\$ 30 + IVA por operación |
| | Descripción | Comisión |
| Publicación Orden de No Pago de Cheques | Publicación Diario el Líbero | \$12.000 por evento |
| Fotocopias | Cheques y Otros Documentos | UF 0,09 + IVA cada uno |
| Certificado | Certificado de Cuentas | UF 0,5 + IVA cada uno |
| Cajas de Seguridad | Chica | UF 5,00 + IVA |
| Arriendo Anual con Cobro Anual (*) | Mediana | UF 7,50 + IVA |
| | Grande | UF 12,50 + IVA |
| | Extragrande | UF 18,75 + IVA |
| * Cobro anticipado todos los 30 de septiembre. El primer cobro es proporcional desde la fecha que se contrató hasta el 30 de septiembre | | |

Crédito Hipotecario

| | Descripción | Comisión |
|--|--|--|
| Tasación (*) | Valor Tasación entre UF 0 y UF 5.000 | UF 2,5 |
| | Valor Tasación entre UF 5.001 y UF 10.000 | UF 3,0 |
| | Valor Tasación entre UF 10.001 y UF 20.000 | UF 3,5 |
| | Valor Tasación entre UF 20.001 y UF 40.000 | UF 4,0 |
| | Valor Tasación entre UF 40.001 y UF 60.000 | UF 4,5 |
| | Valor Tasación mayor a UF 60.000 | UF 5,0 |
| * Valor referencial para financiamiento de viviendas en zonas urbanas. Los honorarios de tasaciones varían dependiendo de ubicación y del tipo de bien a tasar, para más información consultar las tarifas directamente con nuestros ejecutivos de cuenta. | | |
| Impuesto de Timbres y Estampillas (*) | Viviendas en general (Decreto de Ley 20.326) | 0,8% sobre el crédito |
| | Viviendas DFL 2 (Decreto de Ley 20.326) | 0,2% sobre el crédito |
| * La reprogramación de créditos de vivienda se encuentra exenta de impuestos de timbres y estampillas (Ley N° 20.130) | | |
| Estudio de títulos / Escrituración / Sustitución / Novación | Estudio de títulos y Escrituración (*) | UF 6,2 |
| | Escrituración Refinanciamiento Interno | UF 4,5 |
| | Sustitución de Garantías Hipotecarias | UF 25 |
| | Novación de Créditos Hipotecarios (**) | UF 25 |
| * Valor considera constitución de hipoteca sobre una propiedad. | | |
| ** Una novación es el traspaso del crédito al comprador de la vivienda siempre que sea deudor calificado. | | |
| Notaría (*) | Valor Notaría | UF 3,2 |
| * Valor de Notaría en Santiago para operaciones hipotecarias con constitución de una hipoteca. Los valores de Notaría en regiones deben ser consultados directamente con Ejecutivos de Cuenta. | | |
| Seguros Hipotecarios BICE (*) | Seguro de incendio básico (calculado sobre el valor asegurable según tasación) | 0,003471% mensual |
| | Seguro de incendio + sismo (calculado sobre el valor asegurable según tasación) | 0,018159% mensual |
| | Seguro desgravamen (calculado sobre monto de capital adeudado) | 0,003499% mensual |
| | Seguro desgravamen con invalidez 2/3 (calculado sobre monto de capital adeudado) | 0,007250% mensual |
| Seguros Hipotecarios Security de BICE (*) | Seguro de incendio básico (calculado sobre el valor asegurable según tasación) | 0,010674% mensual |
| | Seguro de incendio + sismo (calculado sobre el valor asegurable según tasación) | 0,017173% mensual |
| | Seguro desgravamen (calculado sobre monto de capital adeudado) | 0,004988% mensual |
| * Pólizas licitadas uso viviendas y servicios profesionales | | |
| Inscripción Conservador de Bienes Raíces | | 0,5% - 0,8% sobre el valor de la propiedad |

Crédito Hipotecario Autoconstrucción

| Presupuesto | Honorarios Informe Factibilidad EPAC* | Honorarios Avance de Obra | | Distancia | UF Adicional |
|--------------------------|---------------------------------------|---------------------------|----------------|--------------------|--------------|
| Hasta UF 10.000 | UF 4,5 + IVA | UF 3,0 + IVA | Gastos por | De 30 km a 75 km | UF 1 + IVA |
| De UF 10.001 a UF 35.000 | UF 5,0 + IVA | UF 3,5 + IVA | Traslado fuera | De 76 km a 150 km | UF 2 + IVA |
| Sobre UF 35.000 | UF 5,5 + IVA | UF 4,0 + IVA | Área Urbana | De 151 km a 350 km | UF 3 + IVA |

Se considerará un valor adicional por Modificación de Proyecto: UF 2,5 + IVA

(*) EPAC = Evaluación Proyecto de Autoconstrucción

Cobranza Extrajudicial**Mutuos Hipotecarios, Créditos de Consumo, Tarjetas de Crédito y Líneas de Crédito en Cuenta Corriente**

En el caso de un atraso mayor a 20 días en el pago de cualquier crédito, cuota o dividendo de crédito, Banco BICE entregará la cobranza extrajudicial a las empresas externas "Promociones y Servicios Limitada" (PROSER) y/o BICE Chileconsult Finanzas y Servicios Limitada (SERFIN), u otras que se contraten.

Los honorarios que la empresa cobre, de acuerdo con la escala progresiva se indican a continuación:

| Monto Dividendo Vencido | Honorarios por Cobranza |
|---|-------------------------|
| Hasta UF 10 | 9% |
| Por lo que exceda a UF 10 y hasta UF 50 | 6% |
| Por lo que exceda a UF 50 | 3% |

Los honorarios se aplican sobre el monto de los dividendos morosos. Banco BICE entregará a la empresa de cobranza externa que corresponda conforme con la ley N°19.628 sobre Protección de los Datos de Carácter Personal, la información pertinente a realizar eficientemente las acciones de cobranza encargadas.

Cobranza Judicial

BICE encargará la cobranza judicial a abogados externos, cuyos honorarios ascenderán a un 10% de lo demandado, más los gastos y costas judiciales correspondientes.

Honorarios Legales Externos

| Descripción | Honorario Legal Externo |
|---|-------------------------|
| Constitución de Prendas | UF 3 |
| Estudio de Títulos | UF 3,5 |
| Constitución de Hipotecas | UF 2,5 |
| Compraventa y Constitución de Hipoteca | UF 3,5 |
| Alzamiento de Hipotecas y Prendas | Sin Costo |
| Informe de Sociedades y Poderes Régimen Tradicional | UF 0,6 |
| Informe de Sociedades y Poderes Régimen Simplificad | UF 0,2 |

Tasas Vigentes para Colocaciones

Créditos de Consumo Pagadero en Cuotas

| Tasas Mensuales Vigentes | 24 meses | | | | 36 meses | | | |
|--------------------------|----------|-------|--------|--------|----------|-------|--------|--------|
| | Mensual | | Anual | | Mensual | | Anual | |
| | Min. | Max. | Min. | Max. | Min. | Max. | Min. | Max. |
| \$ 500.000 | 1,20% | 1,56% | 14,40% | 18,72% | 1,19% | 1,56% | 14,28% | 18,72% |
| \$ 1.000.000 | 1,20% | 1,56% | 14,40% | 18,72% | 1,19% | 1,56% | 14,28% | 18,72% |
| \$ 3.000.000 | 1,20% | 1,56% | 14,40% | 18,72% | 1,19% | 1,56% | 14,28% | 18,72% |

Tarjetas de Crédito

Tipo de Tarjeta

| Tipo de Tarjeta | Compras en Cuotas | | | |
|------------------------------------|-------------------|-------|---------|-------|
| | Mínima | | Máxima | |
| | Mensual | Anual | Mensual | Anual |
| Visa Infinite | 0,83% | 9,99% | 3,38% | 40,6% |
| Visa Signature | 0,83% | 9,99% | 3,38% | 40,6% |
| Visa Platinum | 0,83% | 9,99% | 3,38% | 40,6% |
| Visa Gold Joven / Gold | 0,83% | 9,99% | 3,38% | 40,6% |
| Mastercard Black One | 0,83% | 9,99% | 3,38% | 40,6% |
| Mastercard One / Universal / Joven | 0,83% | 9,99% | 3,38% | 40,6% |
| Visa GO BICE | 0,83% | 9,99% | 3,38% | 40,6% |

Tipo de Tarjeta

| Tipo de Tarjeta | Avances en Cuotas | | | |
|------------------------------------|-------------------|-------|---------|-------|
| | Mínima | | Máxima | |
| | Mensual | Anual | Mensual | Anual |
| Visa Infinite | 0,83% | 9,99% | 3,38% | 40,6% |
| Visa Signature | 0,83% | 9,99% | 3,38% | 40,6% |
| Visa Platinum | 0,83% | 9,99% | 3,38% | 40,6% |
| Visa Gold Joven / Gold | 0,83% | 9,99% | 3,38% | 40,6% |
| Mastercard Black One | 0,83% | 9,99% | 3,38% | 40,6% |
| Mastercard One / Universal / Joven | 0,83% | 9,99% | 3,38% | 40,6% |
| Visa GO BICE | 0,83% | 9,99% | 3,38% | 40,6% |

Tipo de Tarjeta

| Tipo de Tarjeta | Revolving, Avances en Efectivo y Compras con Cargo Inmediato | | | |
|------------------------------------|--|-------|---------|-------|
| | Mínima | | Máxima | |
| | Mensual | Anual | Mensual | Anual |
| Visa Infinite | 0,83% | 9,99% | 3,38% | 40,6% |
| Visa Signature | 0,83% | 9,99% | 3,38% | 40,6% |
| Visa Platinum | 0,83% | 9,99% | 3,38% | 40,6% |
| Visa Gold Joven / Gold | 0,83% | 9,99% | 3,38% | 40,6% |
| Mastercard Black One | 0,83% | 9,99% | 3,38% | 40,6% |
| Mastercard One / Universal / Joven | 0,83% | 9,99% | 3,38% | 40,6% |
| Visa GO BICE | 0,83% | 9,99% | 3,38% | 40,6% |

Tipo de Tarjeta

| Tipo de Tarjeta | Mora | | | |
|------------------------------------|---------|-------|---------|-------|
| | Mínima | | Máxima | |
| | Mensual | Anual | Mensual | Anual |
| Visa Infinite | 0,83% | 9,99% | 3,38% | 40,6% |
| Visa Signature | 0,83% | 9,99% | 3,38% | 40,6% |
| Visa Platinum | 0,83% | 9,99% | 3,38% | 40,6% |
| Visa Gold Joven / Gold | 0,83% | 9,99% | 3,38% | 40,6% |
| Mastercard Black One | 0,83% | 9,99% | 3,38% | 40,6% |
| Mastercard One / Universal / Joven | 0,83% | 9,99% | 3,38% | 40,6% |
| Visa GO BICE | 0,83% | 9,99% | 3,38% | 40,6% |

Requisitos de Asegurabilidad Para Seguro de Desgravamen**Créditos Hipotecarios BICE**

| Edad de Cobertura (años) | Rango de Capital Asegurado (UF) | | Requisitos de Asegurabilidad |
|---|---------------------------------|--------|--|
| Entre 18 años y 79 años con 364 días (Edad Máxima de Ingreso 64 años y 364 días) | 0 | 12.000 | Declaración Personal de Salud (DPS) |
| | 12.001 | 19.999 | Declaración Personal de Salud (DPS) y Cuestionario de Examen Médico |
| | 20.000 | 24.999 | Declaración Personal de Salud (DPS), Examen Médico e Informe Financiero (certificado de resguardo financiero, emitido y firmado por Banco BICE) |
| | Sobre 25.000 | | Declaración Personal de Salud (DPS), Examen Médico e Informe Financiero (completar Cuestionario de Riesgo Financiero, tres últimas liquidaciones de sueldo, tres últimas declaraciones de impuesto a la renta, balance de sociedades si corresponde, etc.) |

Vigencia Póliza Créditos Hipotecarios: Desde el 1 de enero de 2025 al 30 de junio de 2026

Para revisar los antecedentes y requisitos de asegurabilidad del Seguro de Desgravamen con Invalidez Total y Permanente 2/3, por favor comuníquese con su Ejecutivo(a) de Cuenta

Créditos Hipotecarios Security de BICE (póliza licitada)

| Edad de Cobertura (años) | Rango de Capital Asegurado (UF) | | Requisitos de Asegurabilidad |
|---|---------------------------------|--------|-------------------------------------|
| Entre 18 años y 79 años y 364 días (Edad Máxima de Ingreso 74 años y 364 días) | 0 | 10.000 | Declaración Personal de Salud (DPS) |
| | Sobre 10.000 | | Declaración Personal de Salud (DPS) |

Vigencia Póliza Créditos Hipotecarios: Desde el 1 de octubre de 2024 al 30 de septiembre de 2026

La DPS será evaluada por la compañía de seguros, quien puede requerir antecedentes adicionales como realización de nuevos exámenes, informes médicos o resultados de exámenes anteriores, según declaración del asegurado.

Créditos de Consumo y Comerciales con Amortización BICE

| Edad de Cobertura (años) | Rango de Capital Asegurado (UF) | | Requisitos de Asegurabilidad |
|--|---------------------------------|--|---|
| Asegurados con edad hasta 60 años | UF 0,01 y UF 2.000 | | Sin Exigencias |
| | UF 2.000 y UF 12.000 | | Declaración Personal de Salud (DPS) |
| Asegurados con edad entre 61 años y 70 años | Sobre UF 12.001 | | Declaración Personal de Salud (DPS) y Examen Médico |
| | UF 0,01 y UF 1.000 | | Sin Exigencias |
| | Sobre UF 1.000 | | Declaración Personal de Salud (DPS) y Examen Médico |

Vigencia Póliza Créditos Comerciales con amortización: Desde el 31 de octubre de 2025 al 31 de octubre de 2026

Créditos Consumo y Comerciales con Amortización Security de BICE

| Edad de Cobertura (años) | Rango de Capital Asegurado (UF) | | Requisitos de Asegurabilidad |
|--|---------------------------------|--|---|
| Asegurados con edad hasta 60 años | UF 0,01 y UF 2.000 | | Sin Exigencias |
| | UF 2.001 y UF 12.000 | | Declaración Personal de Salud (DPS) |
| Asegurados con edad entre 61 años y 69 años | Sobre UF 12.001 | | Declaración Personal de Salud (DPS) y Examen Médico |
| | UF 0,01 y UF 1.000 | | Sin Exigencias |
| | Sobre UF 1.000 | | Declaración Personal de Salud (DPS) y Examen Médico |

Vigencia Póliza Créditos Comerciales con amortización: Desde el 1 de noviembre de 2025 al 31 de octubre de 2026

Créditos de Consumo y Comerciales sin Amortización BICE

| Edad de Cobertura (años) | Rango de Capital Asegurado (UF) | | Requisitos de Asegurabilidad |
|--|---------------------------------|--|---|
| Asegurados con edad hasta 60 años | UF 0,01 y UF 6.000 | | Sin Exigencias |
| | UF 6.000 y UF 12.000 | | Declaración Personal de Salud (DPS) |
| Asegurados con edad entre 61 años y 70 años | Sobre UF 12.001 | | Declaración Personal de Salud (DPS) y Examen Médico |
| | UF 0,01 y UF 2.000 | | Sin Exigencias |
| | Sobre UF 2.000 | | Declaración Personal de Salud (DPS) y Examen Médico |

Vigencia Póliza Créditos Comerciales sin amortización: Desde el 31 de octubre de 2025 al 31 de octubre de 2026

Créditos de Consumo y Comerciales sin Amortización Security de BICE

| Desgravamen | Básica | Edad de Cobertura (años) | Edad Máxima de Ingreso | 73 años y 364 días |
|---|-----------|--------------------------|-------------------------------------|-----------------------|
| | | | Edad Máxima de Cobertura | Hasta cumplir 80 años |
| ITP 2/3 | Adicional | Edad de Cobertura (años) | Edad Máxima de Ingreso | 63 años y 364 días |
| | | | Edad Máxima de Cobertura | Hasta cumplir 65 años |
| Asegurados con edad hasta 65 años y 364 días | | Capital Entre | Requisito | |
| | | Hasta UF 10.000 | Solicitud de Incorporación | |
| | | Sobre UF 10.000 | Declaración Personal de Salud (DPS) | |
| Asegurados con edad desde los 66 años | | Capital Entre | Requisito | |
| | | Hasta UF 10.000 | Declaración Personal de Salud (DPS) | |
| | | Sobre UF 10.000 | Declaración Personal de Salud (DPS) | |

Vigencia Póliza Créditos Comerciales sin amortización: Desde el 31 de octubre de 2025 al 31 de octubre de 2026

Cúmulo máximo por asegurado de UF 30.000 (contemplando en esto la sumatoria de todas sus deudas directas e indirectas aseguradas con esta entidad, incluyendo el monto que se requiere asegurar a través de la presente póliza). Montos superiores a este monto deberán ser evaluados facultativamente, pudiendo ser aprobados o rechazados por la compañía.

Se otorgará continuidad de cobertura para la renovación del crédito, si ésta se efectúa dentro de siguientes 45 días contados desde la fecha de término del crédito anterior, siempre y cuando la renovación del crédito se realice por el mismo monto del saldo insoluto del crédito en vigencia, o por un menor monto al de dicho saldo, y que el plazo de amortización de la extensión del crédito no cumpla con lo señalado, se entenderá que se trata de un nuevo crédito, por consiguiente el asegurado deberá completar nuevamente los requisitos de asegurabilidad respectivos.

Todo crédito renovado después del plazo señalado es un nuevo crédito y debe cumplir con los requisitos de asegurabilidad de la póliza.

Línea de Sobregiro en Cuenta Corriente BICE y Tarjeta de Crédito VISA

| Edad de Cobertura (años) | | Edad Máxima de Ingreso | 79 años y 364 días |
|--|----------------------|---|--------------------|
| | | Edad Máxima de Cobertura | 80 años y 364 días |
| Asegurados con edad hasta 60 años | Capital Entre | Requisito | |
| | UF 0,01 y UF 6.000 | Sin Exigencias | |
| | UF 6.001 y UF 12.000 | Declaración Personal de Salud (DPS) | |
| | Sobre UF 12.001 | Declaración Personal de Salud (DPS) y Examen Médico | |
| Asegurados con edad entre 61 años y 79 años | Capital Entre | Requisito | |
| | UF 0,01 y UF 2.000 | Sin Exigencias | |
| | Sobre UF 2.000 | Declaración Personal de Salud (DPS) y Examen Médico | |

Vigencia Póliza Línea de Sobregiro en Cuenta Corriente, Tarjeta de Crédito: Desde el 31 de octubre de 2025 al 31 de octubre de 2026

Línea de Crédito en Cuenta Corriente Security de BICE

| Desgravamen | Edad de Cobertura (años) | Edad Máxima de Ingreso | 73 años y 364 días |
|--|--------------------------|--------------------------|--|
| | | Edad Máxima de Cobertura | Hasta cumplir 80 años |
| ITP 2/3 | Edad de Cobertura (años) | Edad Máxima de Ingreso | 63 años y 364 días |
| | | Edad Máxima de Cobertura | Hasta cumplir 65 años |
| Asegurados con edad hasta 66 años | | Capital Entre | Requisito |
| | | Hasta UF 10.000 | Solicitud de Incorporación |
| | | Sobre UF 10.000 | Solicitud de Incorporación + Declaración Personal de Salud (DPS) |
| Asegurados con edad sobre los 66 años | | Capital Entre | Requisito |
| | | Hasta UF 10.000 | Solicitud de Incorporación + Declaración Personal de Salud (DPS) |
| | | Sobre UF 10.000 | Solicitud de Incorporación + Declaración Personal de Salud (DPS) |

Vigencia Póliza Línea de Crédito en Cuenta Corriente Security de BICE: Desde el 3 de noviembre de 2025 al 31 de octubre de 2026

Se debe completar la solicitud de ingreso para todos los casos. Completar una declaración personal de salud, cuando corresponda por tabla indicada o cuando el asegurado deba efectuar una declaración sobre su estado de salud, y exámenes médicos, cuando la compañía aseguradora lo requiera.

En caso de completar la DPS y declarar algún tipo de enfermedad, o de efectuarse exámenes médicos se deberá esperar respuesta de la evaluación de la compañía. Una vez evaluada y entregada la aceptación por parte de la Compañía, el asegurado deberá firmar un documento, donde si corresponde se estipulará la aceptación sin observaciones y/o la sobre prima y/o las restricciones de cobertura.

Para líneas de crédito personas con monto menor a UF 500 y cuyos clientes sean menores de 65 años, la contratación del seguro es sin suscripción.

Tarjeta de Crédito Mastercard

| Edad de Cobertura (años) | | Edad Máxima de Ingreso | 79 años y 364 días |
|--|----------------------|---|--------------------|
| | | Edad Máxima de Cobertura | 80 años y 364 días |
| Asegurados con edad hasta 60 años | Capital Entre | Requisito | |
| | UF 0,01 y UF 6.000 | Sin Exigencias | |
| | UF 6.001 y UF 12.000 | Declaración Personal de Salud (DPS) | |
| | Sobre UF 12.001 | Declaración Personal de Salud (DPS) y Examen Médico | |
| Asegurados con edad entre 61 años y 70 años | Capital Entre | Requisito | |
| | UF 0,01 y UF 2.000 | Sin Exigencias | |
| | Sobre UF 2.000 | Declaración Personal de Salud (DPS) y Examen Médico | |

Vigencia Póliza Línea de Sobregiro en Cuenta Corriente, Tarjeta de Crédito: Desde el 31 de octubre de 2025 al 31 de octubre de 2026

